

Relatório Analítico dos Investimentos

em março e 1º trimestre de 2024

Carteira consolidada de investimentos - base (Março / 2024)

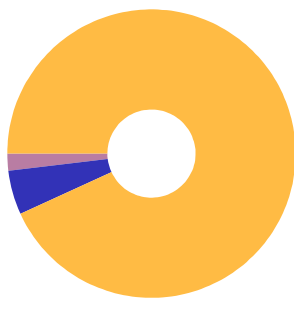
Produto / Fundo	Resgate	Carência	Saldo	Particip. S/ Total	Cotistas	% S/ PL do Fundo	Enquadramento
BB IDKA 2 TÍTULOS PÚBLICOS FI RENDA FIXA PREVIDE...	D+1	Não há	200.887,39	0,57%	880	0,00%	Artigo 7º, Inciso I, Alínea b
BB IMA-B 5 FIC RENDA FIXA PREVIDENCIÁRIO LP	D+1	Não há	250.922,79	0,71%	796	0,00%	Artigo 7º, Inciso I, Alínea b
BNB SOBERANO FI RENDA FIXA	D+0	Não há	812.994,03	2,29%	781	0,02%	Artigo 7º, Inciso I, Alínea b
CAIXA ALIANÇA TÍTULOS PÚBLICOS FI RENDA FIXA CUR...	D+0	Não há	1.792.321,66	5,05%	242	0,03%	Artigo 7º, Inciso I, Alínea b
CAIXA BRASIL 2024 IV TÍTULOS PÚBLICOS FI RENDA F...	D+0	15/08/2024	810.323,49	2,28%	306	0,02%	Artigo 7º, Inciso I, Alínea b
CAIXA BRASIL GESTÃO ESTRATÉGICA FIC RENDA FIXA	D+0	Não há	4.158.681,52	11,73%	801	0,08%	Artigo 7º, Inciso I, Alínea b
CAIXA BRASIL IDKA IPCA 2A TÍTULOS PÚBLICOS FI RE...	D+0	Não há	5.593.170,82	15,77%	840	0,11%	Artigo 7º, Inciso I, Alínea b
CAIXA BRASIL IMA-B 5 TÍTULOS PÚBLICOS FI RENDA F...	D+0	Não há	2.629.166,34	7,41%	910	0,03%	Artigo 7º, Inciso I, Alínea b
CAIXA BRASIL IMA-B TÍTULOS PÚBLICOS FI RENDA FIX...	D+0	Não há	1.290.138,99	3,64%	774	0,03%	Artigo 7º, Inciso I, Alínea b
CAIXA BRASIL IRF-M 1 TÍTULOS PÚBLICOS FI RENDA F...	D+0	Não há	2.549.553,55	7,19%	1.187	0,03%	Artigo 7º, Inciso I, Alínea b
CAIXA BRASIL IRF-M 1+ TÍTULOS PÚBLICOS FI RENDA ...	D+0	Não há	601.805,28	1,70%	254	0,04%	Artigo 7º, Inciso I, Alínea b
CAIXA BRASIL IRF-M TÍTULOS PÚBLICOS FI RENDA FIX...	D+0	Não há	2.770.234,69	7,81%	454	0,11%	Artigo 7º, Inciso I, Alínea b
CAIXA BRASIL TÍTULOS PÚBLICOS FI RENDA FIXA LP	D+0	Não há	2.030.575,56	5,73%	739	0,02%	Artigo 7º, Inciso I, Alínea b
BB PERFIL FIC RENDA FIXA REFERENCIADO DI PREVIDE...	D+0	Não há	250.743,61	0,71%	1.141	0,00%	Artigo 7º, Inciso III, Alínea a
CAIXA BRASIL FI RENDA FIXA REFERENCIADO DI LP	D+0	Não há	2.364.667,59	6,67%	995	0,01%	Artigo 7º, Inciso III, Alínea a
CAIXA BRASIL MATRIZ FI RENDA FIXA	D+0	Não há	4.928.028,79	13,89%	445	0,08%	Artigo 7º, Inciso III, Alínea a
CAIXA CONSUMO FIAÇÕES	D+4	Não há	114.647,15	0,32%	5.931	0,10%	Artigo 8º, Inciso I
CAIXA DIVIDENDOS FIAÇÕES	D+4	Não há	198.782,27	0,56%	2.303	0,08%	Artigo 8º, Inciso I
CAIXA ELETROBRAS FIAÇÕES	D+3 du	Não há	298.775,90	0,84%	10.326	0,11%	Artigo 8º, Inciso I
CAIXA PETROBRAS FIAÇÕES	D+4	Não há	543.823,46	1,53%	16.031	0,07%	Artigo 8º, Inciso I

Carteira consolidada de investimentos - base (Março / 2024)

Produto / Fundo	Resgate	Carência	Saldo	Particip. S/ Total	Cotistas	% S/ PL do Fundo	Enquadramento
CAIXA SMALL CAPS ATIVO FIAÇÕES	D+4	Não há	100.498,09	0,28%	5.220	0,01%	Artigo 8º, Inciso I
CAIXA BRASIL ETF IBOVESPA FIAÇÕES	D+4	Não há	504.958,01	1,42%	46	0,69%	Artigo 8º, Inciso II
CAIXA JUROS E MOEDAS FIC MULTIMERCADO LP	D+0	Não há	672.664,24	1,90%	2.524	0,05%	Artigo 10º, Inciso I
Total para cálculo dos limites da Resolução			35.468.365,22				
DISPONIBILIDADES FINANCEIRAS			120.091,36				Artigo 6º
PL Total			35.588.456,58				

Enquadramento e Política de Investimento (RENDA FIXA) - base (Março / 2024)

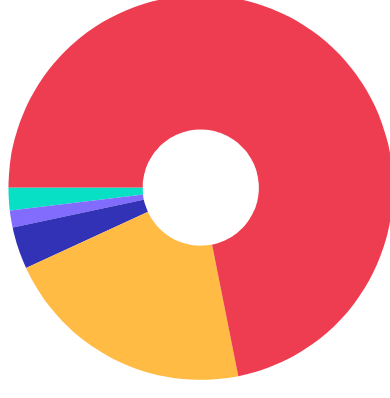
Artigos - Renda Fixa	Resolução	Carteira \$	Carteira	Estratégia de Alocação - 2024			GAP Superior
				Inf	Alvo	Sup	
Artigo 7º, Inciso I, Alinea a	100,00%	0,00	0,00%	0,00%	15,00%	0,00%	0,00
Artigo 7º, Inciso I, Alinea b	100,00%	25.490.776,11	71,87%	0,00%	45,00%	0,00%	-25.490.776,11
Artigo 7º, Inciso III, Alinea a	60,00%	7.543.439,99	21,27%	0,00%	20,00%	0,00%	-7.543.439,99
Total Renda Fixa	100,00%	33.034.216,10	93,14%	0,00%	80,00%	0,00%	



RENDA FIXA 33.034.216,10
RENDA VARIÁVEL 1.761.484,88
ESTRUTURADOS 672.664,24

Enquadramento e Política de Investimento (RENDA VARIÁVEL E EXTERIOR) - base (Março / 2024)

Artigos - Renda Variável / Estruturado / Imobiliário	Resolução	Carteira \$	Carteira	Estratégia de Alocação - 2024			GAP Superior
				Inf	Alvo	Sup	
Artigo 8º, Inciso I	30,00%	1.256.526,87	3,54%	0,00%	5,00%	0,00%	-1.256.526,87
Artigo 8º, Inciso II	30,00%	504.958,01	1,42%	0,00%	7,00%	0,00%	-504.958,01
Artigo 10º, Inciso I	10,00%	672.664,24	1,90%	0,00%	2,00%	0,00%	-672.664,24
Artigo 11º	5,00%	0,00	0,00%	0,00%	1,00%	0,00%	0,00
Total Renda Variável / Estruturado / Imobiliário	30,00%	2.434.149,12	6,86%	0,00%	15,00%	0,00%	



Empréstimo Consignado	Resolução	Carteira \$	Carteira	Estratégia de Alocação - Limite - 2024			GAP Superior
				Inferior	Alvo	Superior	
Artigo 12º	5,00%	0,00	0,00%	0,00%	5,00%	0,00%	0,00

Estratégia de Alocação para os Próximos 5 Anos

Artigos	Estratégia de Alocação - 2024		Limite Inferior (%)	Limite Superior (%)
	Carteira \$	Carteira %		

Enquadramento por Gestores - base (Março / 2024)

Gestão	Valor	% S/ Carteira	% S/ PL Gestão
CAIXA DTVM	33.952.817,40	95,73	0,13
BANCO DO NORDESTE DO BRASIL	812.994,03	2,29	0,01
BB GESTÃO DE RECURSOS DTVM	702.553,79	1,98	-

Artigo 20º - O total das aplicações dos recursos do regime próprio de previdência social em fundos de investimento e carteiras administradas não pode exceder a 5% (cinco por cento) do volume total de recursos de terceiros gerido por um mesmo gestor ou por gestoras ligadas ao seu respectivo grupo econômico, assim definido pela CVM em regulamentação específica. (NR) - (Resolução 4963)

Retorno dos investimentos e Benchmark's de ativos no mês de Março/2024 - RENDA FIXA

	Mês	Ano	3M	6M	12M	24M	VaR Mês	Volatilidade 12M
IDKA IPCA 2 Anos (Benchmark)	0,99%	2,24%	2,24%	5,19%	9,48%	20,66%	-	-
CAIXA BRASIL IDKA IPCA ZA TÍTULOS PÚBLICOS FI RENDA FIXA LP	0,90%	2,08%	2,08%	5,00%	9,45%	19,97%	0,52%	1,60%
BB IDKA 2 TÍTULOS PÚBLICOS FI RENDA FIXA PREVIDENCIÁRIO	0,88%	2,05%	2,05%	4,99%	9,24%	20,06%	0,47%	1,63%

IRF-M 1+ (Benchmark)	0,43%	1,37%	1,37%	6,49%	15,26%	28,03%	-	-
CAIXA BRASIL IRF-M 1+ TÍTULOS PÚBLICOS FI RENDA FIXA LP	0,39%	1,30%	1,30%	6,37%	15,00%	27,13%	0,97%	3,20%

IRF-M 1 (Benchmark)	0,84%	2,46%	2,46%	5,42%	12,28%	27,08%	-	-
CAIXA BRASIL IRF-M 1 TÍTULOS PÚBLICOS FI RENDA FIXA	0,80%	2,47%	2,47%	5,37%	12,08%	26,60%	0,08%	0,24%

IMA-B 5 (Benchmark)	0,77%	2,06%	2,06%	5,09%	9,62%	21,01%	-	-
CAIXA BRASIL IMA-B 5 TÍTULOS PÚBLICOS FI RENDA FIXA LP	0,75%	2,01%	2,01%	4,98%	9,48%	20,72%	0,44%	1,68%
BB IMA-B 5 FIC RENDA FIXA PREVIDENCIÁRIO LP	0,75%	2,00%	2,00%	4,98%	9,44%	20,53%	0,44%	1,70%

IMA-B (Benchmark)	0,08%	0,18%	0,18%	4,94%	11,81%	20,21%	-	-
CAIXA BRASIL IMA-B TÍTULOS PÚBLICOS FI RENDA FIXA LP	0,06%	0,13%	0,13%	4,84%	11,64%	19,81%	1,08%	3,86%

IRF-M (Benchmark)	0,54%	1,68%	1,68%	6,13%	14,03%	27,20%	-	-
CAIXA BRASIL IRF-M TÍTULOS PÚBLICOS FI RENDA FIXA LP	0,50%	1,62%	1,62%	6,01%	13,79%	26,76%	0,72%	2,22%

Retorno dos investimentos e Benchmark's de ativos no mês de Março/2024 - RENDA FIXA

	Mês	Ano	3M	6M	12M	24M	VaR Mês	Volatilidade 12M
CDI (Benchmark)	0,83%	2,62%	2,62%	5,54%	12,36%	27,28%	-	-
BNB SOBERANO FI RENDA FIXA	0,83%	2,61%	2,61%	5,45%	12,25%	27,07%	0,01%	0,08%
CAIXA BRASIL MATRIZ FI RENDA FIXA	0,85%	2,70%	2,70%	5,72%	12,96%	27,89%	0,05%	0,10%
CAIXA BRASIL 2024 IV TÍTULOS PÚBLICOS FI RENDA FIXA	0,92%	-0,07%	-0,07%	2,09%	4,00%	7,21%	0,20%	3,88%
BB PERFIL FIC RENDA FIXA REFERENCIADO DI PREVIDENCIÁRIO LP	0,85%	2,65%	2,65%	5,55%	12,40%	27,30%	0,01%	0,06%
CAIXA BRASIL FI RENDA FIXA REFERENCIADO DI LP	0,87%	2,72%	2,72%	5,74%	12,93%	27,88%	0,01%	0,07%
CAIXA ALIANÇA TÍTULOS PÚBLICOS FI RENDA FIXA CURTO PRAZO	0,82%	2,57%	2,57%	5,42%	12,11%	26,70%	0,01%	0,05%
CAIXA BRASIL TÍTULOS PÚBLICOS FI RENDA FIXA LP	0,79%	2,55%	2,55%	5,41%	12,25%	26,99%	0,07%	0,11%
IPCA (Benchmark)	0,16%	1,42%	1,42%	2,51%	3,93%	8,76%	-	-
CAIXA BRASIL GESTÃO ESTRATÉGICA FIC RENDA FIXA	0,58%	1,80%	1,80%	4,77%	11,99%	25,10%	0,55%	1,35%

Retorno dos investimentos e Benchmark's de ativos no mês de Março/2024 - RENDA VARIÁVEL, ESTRUTURADOS E FUNDO IMOBILIÁRIO

	Mês	Ano	3M	6M	12M	24M	Var Mês	Volatilidade 12M
Não Informado (Benchmark)	-	-	-	-	-	-	-	-
CAIXA ELETROBRAS FIAÇÕES	-4,16%	-1,82%	-1,82%	12,75%	25,44%	-	9,63%	28,33%

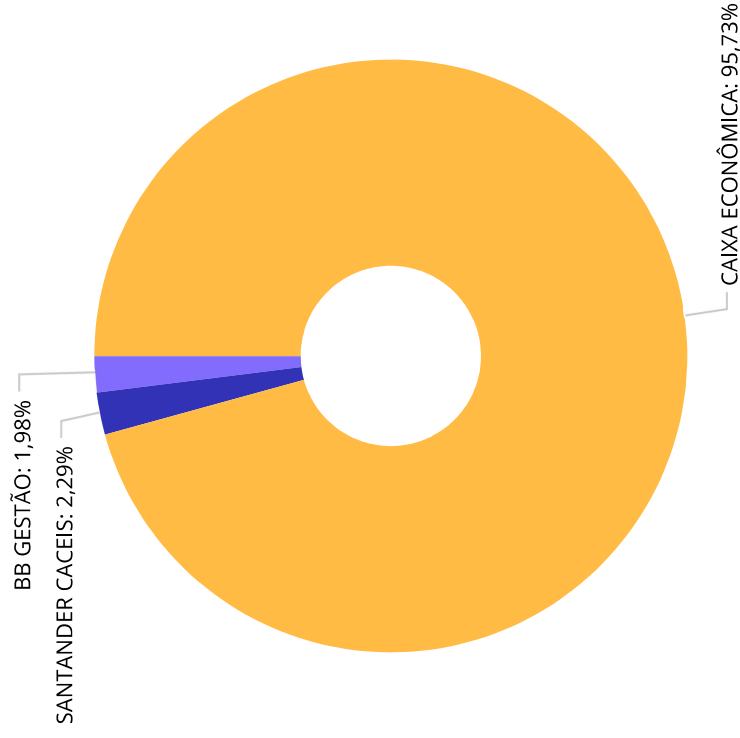
CDI (Benchmark)	0,83%	2,62%	2,62%	5,54%	12,36%	27,28%	-	-
CAIXA JUROS E MOEDAS FIC MULTIMERCADO LP	0,70%	2,33%	2,33%	5,12%	11,68%	26,54%	0,27%	0,37%

Ibovespa (Benchmark)	-0,71%	-4,53%	-4,53%	9,90%	25,74%	6,76%	-	-
CAIXA CONSUMO FIAÇÕES	1,12%	-7,43%	-7,43%	3,63%	12,30%	-31,34%	7,81%	22,21%
CAIXA BRASIL ETF IBOVESPA FIAÇÕES	-0,65%	-4,44%	-4,44%	9,73%	25,09%	6,86%	5,18%	16,13%
CAIXA PETROBRAS FIAÇÕES	-7,02%	-2,18%	-2,18%	3,70%	73,35%	106,83%	20,49%	30,35%

IDIV (Benchmark)	-1,20%	-3,81%	-3,81%	10,25%	27,20%	19,02%	-	-
CAIXA DIVIDENDOS FIAÇÕES	-1,24%	-3,98%	-3,98%	9,56%	25,38%	16,39%	4,38%	12,88%

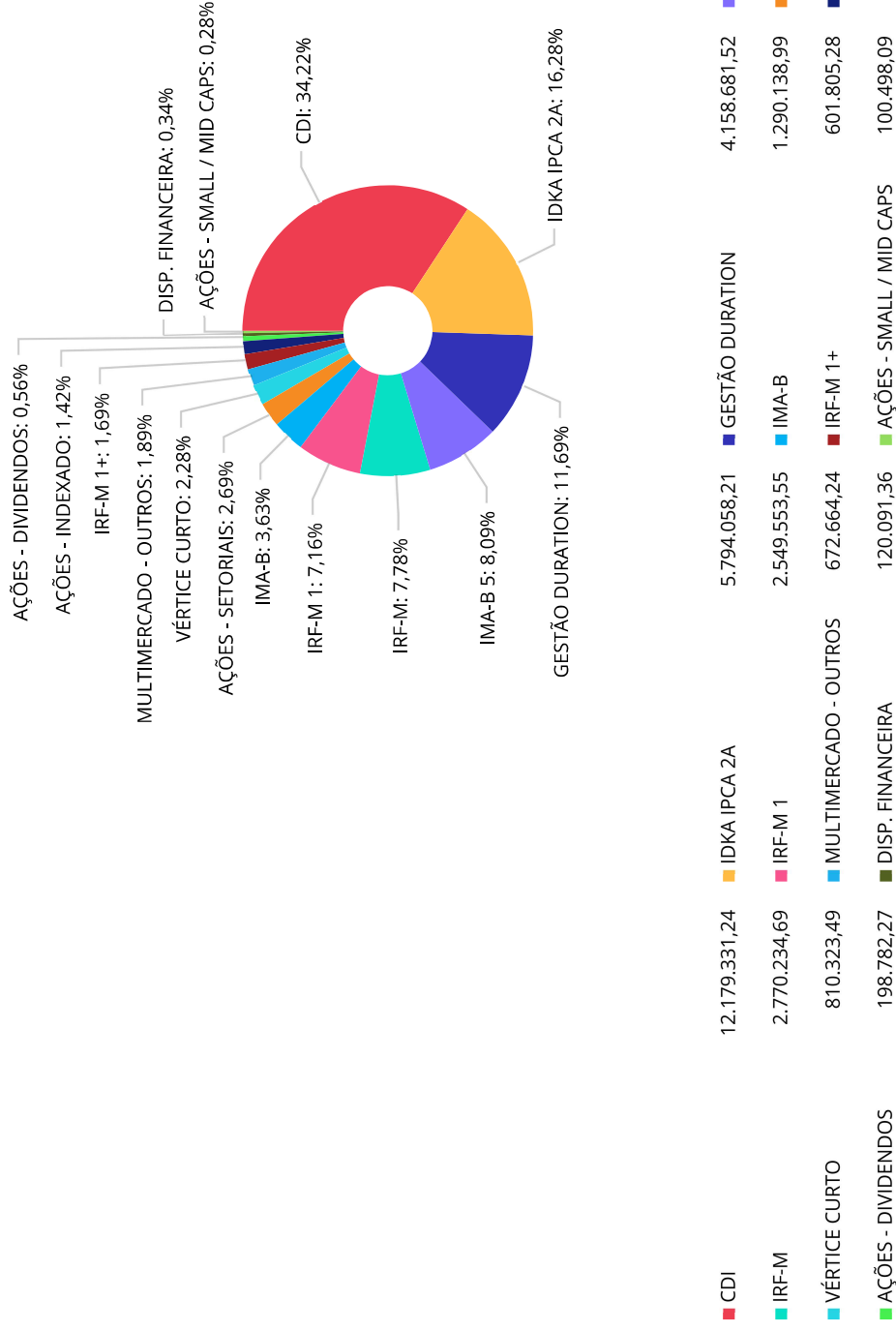
SMLL (Benchmark)	2,15%	-4,09%	-4,09%	6,93%	24,13%	-10,57%	-	-
CAIXA SMALL CAPS ATIVO FIAÇÕES	2,09%	-4,27%	-4,27%	6,32%	22,85%	-11,79%	6,29%	20,68%

Distribuição dos ativos por Administradores - base (Março / 2024)



CAIXA ECONÔMICA	33.952.817,40
SANTANDER CACEIS	812.994,03
BB GESTÃO	702.553,79

Distribuição dos ativos por Sub-Segmentos - base (Março / 2024)

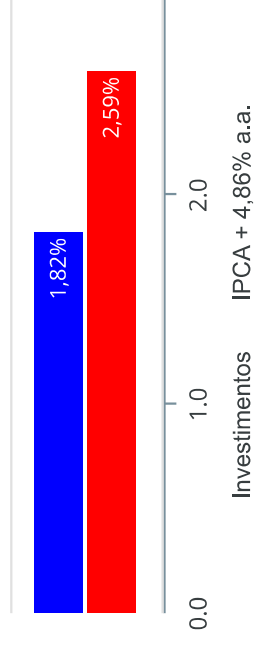


Sub-Segment	Value	Sub-Segment	Value
CDI	12.179.331,24	IDKA IPCA 2A	4.158.681,52
IRF-M	2.770.234,69	IRF-M 1	1.290.138,99
VÉRTICE CURTO	810.323,49	MULTIMERCADO - OUTROS	672.664,24
AÇÕES - DIVIDENDOS	198.782,27	DISP. FINANCEIRA	120.091,36
		AÇÕES - SMALL / MID CAPS	100.498,09
		GESTÃO DURATION	5.794.058,21
		IRF-M 1+	601.805,28
		AÇÕES - INDEXADO	504.958,01
		IMA-B 5	2.880.089,13
		AÇÕES - SETORIAIS	957.246,51

Retorno e Meta de Rentabilidade acumulados no ano de 2024

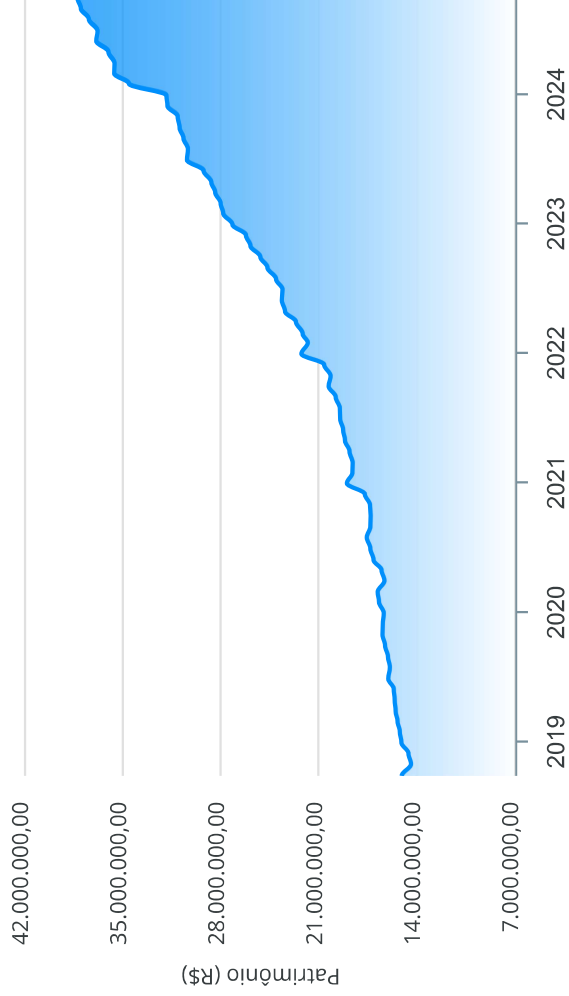
Mês	Saldo Anterior	Aplicações	Resgates	Saldo no Mês	Retorno	Retorno Acum	Retorno Mês	Retorno Acum	Meta Mês	Meta Acum	Gap Acum	VaR
Janeiro	30.882.196,47	2.991.283,41	521.528,05	33.568.626,09	216.674,26	216.674,26	0,65%	0,65%	0,84%	0,84%	77,63%	0,79%
Fevereiro	33.568.626,09	71.384,98	153.000,39	33.699.823,58	212.812,90	429.487,16	0,63%	1,29%	1,19%	2,04%	63,18%	0,94%
Março	33.699.823,58	1.230.652,90	631.708,06	34.480.427,41	181.658,99	611.146,15	0,53%	1,82%	0,54%	2,59%	70,51%	0,86%

Investimentos x Meta de Rentabilidade



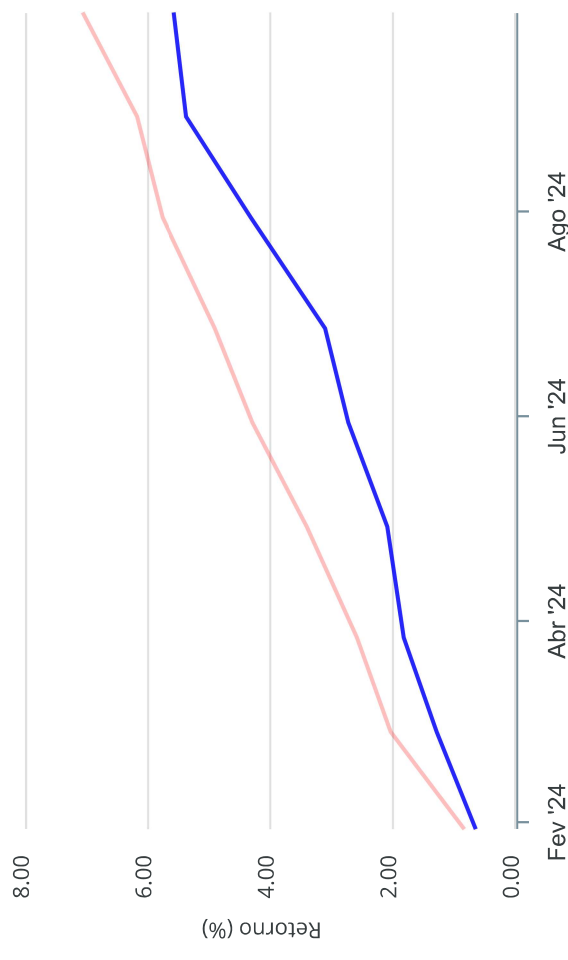
Gráficos ilustrativos de Evolução Patrimonial e indicadores

Evolução do Patrimônio



Comparativo

ANO 36M



Investimentos Meta de Rentabilidade CDI IMA-B

IMA-B 5 IMA-B 5+ IMA Geral IRF-M IRF-M 1

IRF-M 1+ Ibovespa IBX SMLL IDIV

Investimentos Meta de Rentabilidade CDI IMA-B

IMA-B 5

IMA-B 5+ IMA Geral IRF-M IRF-M 1 IRF-M 1+

Ibovespa IBX SMLL IDIV

Retorno dos Investimentos após as movimentações (aplicações e resgates) no mês de Março/2024

FUNDOS DE RENDA FIXA

Ativos Renda Fixa	Saldo Anterior	Aplicações	Resgates	Saldo Atual	Retorno (R\$)	Retorno (%)	(%) Instit	Var - Mês
CAIXA BRASIL 2024 IV TÍTULOS PÚBLICOS FI RENDA FIXA...	802.958,86	0,00	0,00	810.323,49	7.364,63	0,92%	0,92%	0,20%
CAIXA BRASIL IDKA IPCA ZA TÍTULOS PÚBLICOS FI REND...	5.344.222,24	200.000,00	0,00	5.593.170,82	48.948,58	0,88%	0,90%	0,52%
CAIXA BRASIL FI RENDA FIXA REFERENCIADO DI LP	2.344.308,35	0,00	0,00	2.364.667,59	20.359,24	0,87%	0,87%	0,01%
CAIXA BRASIL MATRIZ FI RENDA FIXA	4.886.548,10	0,00	0,00	4.928.028,79	41.480,69	0,85%	0,85%	0,05%
BNB SOBERANO FI RENDA FIXA	806.290,06	0,00	0,00	812.994,03	6.703,97	0,83%	0,83%	0,01%
CAIXA ALIANÇA TÍTULOS PÚBLICOS FI RENDA FIXA CURTO ...	2.404.995,76	0,00	631.708,06	1.792.321,66	19.033,96	0,79%	0,82%	0,01%
CAIXA BRASIL IRF-M 1 TÍTULOS PÚBLICOS FI RENDA FIXA...	2.493.429,14	85.882,90	49.578,34	2.549.553,55	19.819,85	0,77%	0,80%	0,08%
CAIXA BRASIL IMA-B 5 TÍTULOS PÚBLICOS FI RENDA FIXA...	2.609.524,70	0,00	0,00	2.629.166,34	19.641,64	0,75%	0,75%	0,44%
CAIXA BRASIL TÍTULOS PÚBLICOS FI RENDA FIXA LP	1.771.082,49	244.770,00	0,00	2.030.575,56	14.723,07	0,73%	0,79%	0,07%
CAIXA BRASIL GESTÃO ESTRATÉGICA FIC RENDA FIXA	4.134.789,79	0,00	0,00	4.158.681,52	23.891,73	0,58%	0,58%	0,55%
CAIXA BRASIL IRF-M TÍTULOS PÚBLICOS FI RENDA FIXA ...	2.756.449,98	0,00	0,00	2.770.234,69	13.784,71	0,50%	0,50%	0,72%
BB IDKA 2 TÍTULOS PÚBLICOS FI RENDA FIXA PREVIDENC...	0,00	200.000,00	0,00	200.887,39	887,39	0,44%	0,88%	0,47%
CAIXA BRASIL IRF-M 1+ TÍTULOS PÚBLICOS FI RENDA FI...	599.442,08	0,00	0,00	601.805,28	2.363,20	0,39%	0,39%	0,97%
BB IMA-B 5 FIC RENDA FIXA PREVIDENCIÁRIO LP	0,00	250.000,00	0,00	250.922,79	922,79	0,37%	0,75%	0,44%
BB PERFIL FIC RENDA FIXA REFERENCIADO DI PREVIDENC...	0,00	250.000,00	0,00	250.743,61	743,61	0,30%	0,85%	0,01%
CAIXA BRASIL IMA-B TÍTULOS PÚBLICOS FI RENDA FIXA ...	1.289.408,86	0,00	0,00	1.290.138,99	730,13	0,06%	0,06%	1,08%
Total Renda Fixa	32.243.450,41	1.230.652,90	681.286,40	33.034.216,10	241.399,19	0,74%		0,34%

Retorno dos Investimentos após as movimentações (aplicações e resgates) no mês de Março/2024

FUNDOS DE RENDA VARIÁVEL

Ativos Renda Variável	Saldo Anterior	Aplicações	Resgates	Saldo Atual	Retorno (R\$)	Retorno (%)	(%) Instit	Var - Mês
CAIXA SMALL CAPS ATIVO FIAÇÕES	98.436,53	0,00	0,00	100.498,09	2.061,56	2,09%	2,09%	6,29%
CAIXA CONSUMO FIAÇÕES	113.373,87	0,00	0,00	114.647,15	1.273,28	1,12%	1,12%	7,81%
CAIXA JUROS E MOEDAS FIC MULTIMERCADO LP	667.999,36	0,00	0,00	672.664,24	4.664,88	0,70%	0,70%	0,27%
CAIXA BRASIL ETF IBOVESPA FIAÇÕES	508.283,30	0,00	0,00	504.958,01	-3.325,29	-0,65%	-0,65%	5,18%
CAIXA DIVIDENDOS FIAÇÕES	201.269,40	0,00	0,00	198.782,27	-2.487,13	-1,24%	-1,24%	4,38%
CAIXA ELETROBRAS FIAÇÕES	311.736,12	0,00	0,00	298.775,90	-12.960,22	-4,16%	-4,16%	9,63%
CAIXA PETROBRAS FIAÇÕES	584.872,08	0,00	0,00	543.823,46	-41.048,62	-7,02%	-7,02%	20,49%
Total Renda Variável	2.485.970,66	0,00	0,00	2.434.149,12	-51.821,54	-2,08%		7,89%

Retorno dos Investimentos após as movimentações (aplicações e resgates) no mês de (Março / 2024)

FUNDOS EXTERIOR

Ativos Exterior	Saldo Anterior	Aplicações	Resgates	Saldo Atual	Retorno (R\$)	Retorno (%)	(%) Instit	Var - Mês
Total Exterior	0,00	0,00	0,00	0,00	0,00	0,00%		0,00%

Retorno dos Investimentos após as movimentações (aplicações e resgates) no 1º Trimestre/2024

FUNDOS DE RENDA FIXA

Ativos Renda Fixa	Saldo Anterior	Aplicações	Resgates	Saldo Atual	Retorno (R\$)	Retorno (%)	(%) Instit
CAIXA BRASIL MATRIZ FI RENDA FIXA	4.608.285,33	191.125,11	0,00	4.928.028,79	128.618,35	2,68%	2,70%
CAIXA BRASIL IDKA IPCA ZA TÍTULOS PÚBLICOS FI REND...	5.211.708,64	271.384,98	0,00	5.593.170,82	110.077,20	2,01%	2,08%
CAIXA BRASIL GESTÃO ESTRATÉGICA FIC RENDA FIXA	4.085.217,23	0,00	0,00	4.158.681,52	73.464,29	1,80%	1,80%
CAIXA BRASIL FI RENDA FIXA REFERENCIADO DI LP	2.302.040,52	0,00	0,00	2.364.667,59	62.627,07	2,72%	2,72%
CAIXA ALIANÇA TÍTULOS PÚBLICOS FI RENDA FIXA CURTO...	2.320.752,79	551.003,21	1.140.900,77	1.792.321,66	61.466,43	2,14%	2,57%
CAIXA BRASIL IRF-M 1 TÍTULOS PÚBLICOS FI RENDA FIX...	2.183.751,77	415.994,14	108.717,26	2.549.553,55	58.524,90	2,25%	2,47%
CAIXA BRASIL IMA-B 5 TÍTULOS PÚBLICOS FI RENDA FIX...	1.512.374,55	1.200.000,00	130.111,24	2.629.166,34	46.903,03	1,73%	2,01%
CAIXA BRASIL IRF-M TÍTULOS PÚBLICOS FI RENDA FIXA ...	2.526.564,58	200.000,00	0,00	2.770.234,69	43.670,11	1,60%	1,61%
CAIXA BRASIL TÍTULOS PÚBLICOS FI RENDA FIXA LP	1.342.446,47	644.770,00	0,00	2.030.575,56	43.359,09	2,18%	2,55%
CAIXA BRASIL 2024 IV TÍTULOS PÚBLICOS FI RENDA FIX...	810.910,85	0,00	22.889,15	810.323,49	22.301,79	2,75%	-0,07%
BNB SOBERANO FI RENDA FIXA	544.346,82	249.155,09	0,00	812.994,03	19.492,12	2,46%	2,61%
CAIXA BRASIL IRF-M 1+ TÍTULOS PÚBLICOS FI RENDA FI...	594.081,73	0,00	0,00	601.805,28	7.723,55	1,30%	1,30%
CAIXA BRASIL IMA-B TÍTULOS PÚBLICOS FI RENDA FIXA ...	1.300.914,08	0,00	12.335,34	1.290.138,99	1.560,25	0,12%	0,13%
BB IMA-B 5 FIC RENDA FIXA PREVIDENCIÁRIO LP	0,00	250.000,00	0,00	250.922,79	922,79	0,37%	2,00%
BB IDKA 2 TÍTULOS PÚBLICOS FI RENDA FIXA PREVIDENC...	0,00	200.000,00	0,00	200.887,39	887,39	0,44%	2,05%
BB PERFIL FIC RENDA FIXA REFERENCIADO DI PREVIDENC...	0,00	250.000,00	0,00	250.743,61	743,61	0,30%	2,65%
Total Renda Fixa	29.343.395,36	4.423.432,53	1.414.953,76	33.034.216,10	682.341,97	2,11%	

Retorno dos Investimentos após as movimentações (aplicações e resgates) no 1º Trimestre/2024

FUNDOS DE RENDA VARIÁVEL

Ativos Renda Variável	Saldo Anterior	Aplicações	Resgates	Saldo Atual	Retorno (R\$)	Retorno (%)	(%) Insttit
CAIXA JUROS E MOEDAS FIC MULTIMERCADO LP	657.352,40	0,00	0,00	672.664,24	15.311,84	2,33%	2,33%
CAIXA SMALL CAPS ATIVO FIAÇÕES	104.979,56	0,00	0,00	100.498,09	-4.481,47	-4,27%	-4,27%
CAIXA ELETROBRAS FIAÇÕES	304.310,07	0,00	0,00	298.775,90	-5.534,17	-1,82%	-1,82%
CAIXA DIVIDENDOS FIAÇÕES	207.024,60	0,00	0,00	198.782,27	-8.242,33	-3,98%	-3,98%
CAIXA CONSUMO FIAÇÕES	123.854,28	0,00	0,00	114.647,15	-9.207,13	-7,43%	-7,43%
CAIXA PETROBRAS FIAÇÕES	555.926,63	0,00	0,00	543.823,46	-12.103,17	-2,18%	-2,18%
CAIXA BRASIL ETF IBOVESPA FIAÇÕES	528.416,05	0,00	0,00	504.958,01	-23.458,04	-4,44%	-4,44%
Total Renda Variável	2.481.863,59	0,00	0,00	2.434.149,12	-47.714,47	-1,92%	

Disclaimer

Este documento (caracterizado como relatório, parecer ou análise) foi preparado para uso exclusivo do destinatário, não podendo ser reproduzido ou distribuído por este a qualquer pessoa sem expressa autorização da SERCONPREV - SERVIÇOS E CONSULTORIA EM PREVIDÊNCIA S/S LTDA.. As informações aqui contidas, tem por somente, o objetivo de prover informações e não representa, em nenhuma hipótese, uma oferta de compra e venda ou solicitação de compra e venda de qualquer valor mobiliário ou instrumento financeiro. Trata-se apenas uma OPINIÃO que reflete o momento da análise e são consubstanciadas em informações coletadas em fontes públicas e que julgamos confiáveis.

A utilização destas informações em suas tomadas de decisão e consequentes perdas e ganhos não nos torna responsáveis diretos. As informações aqui contidas não representam garantia de exatidão das informações prestadas ou julgamento sobre a qualidade delas, e não devem ser consideradas como tais.

As informações deste documento estão em consonância com as informações sobre o(s) produto(s) mencionado(s), entretanto não substituem seus materiais oficiais, como regulamentos, prospectos de divulgação e outros exigidos legalmente. É recomendada a leitura cuidadosa destes materiais, com especial atenção para as cláusulas relativas aos objetivos, aos riscos e à política de investimento do(s) produto(s). Todas as informações podem ser obtidas com os responsáveis pela distribuição, administração, gestão ou no próprio site da CVM (Comissão de Valores Mobiliários) através do link: <https://www.gov.br/cvm/pt-br>.

Sua elaboração buscou atender os objetivos do cliente, considerando a sua situação financeira e seu perfil de investidor.

A rentabilidade obtida no passado não representa garantia de rentabilidade futura e os produtos estruturados e/ou de longo prazo possuem, além da volatilidade, riscos associados à sua carteira de crédito e estruturação. Os riscos inerentes aos diversos tipos de operações com valores mobiliários de bolsa, balcão, nos mercados de liquidação futura e de derivativos, podem resultar em perdas aos investimentos realizados, bem como o inverso proporcionalmente. Todos e qualquer outro valor exibido está representado em Real (BRL) e para os cálculos, foram utilizadas observações diárias, sendo sua fonte o Sistema Quantum Axis e a CVM.

A contratação de empresa de Consultoria de Valores Mobiliários para a emissão deste documento não assegura ou sugere a existência de garantia de resultados futuros ou a isenção de risco. Cabe a Consultoria de Valores Mobiliários a prestação dos serviços de ORIENTAÇÃO, RECOMENDAÇÃO E ACONSELHAMENTO, DE FORMA PROFISSIONAL, INDEPENDENTE E INDIVIDUALIZADA, SOBRE INVESTIMENTOS NO MERCADO DE VALORES MOBILIÁRIOS, CUJA ADOÇÃO E IMPLEMENTAÇÃO SEJAM EXCLUSIVAS DO CLIENTE (Resolução CVM nº 19/2021).

Na apuração do cálculo de rentabilidade da carteira de investimentos são considerados os recursos descritos no Art. 3º da Resolução CMN nº 4.963/2021, provenientes do recolhimento das alíquotas de contribuição dos servidores, exclusivamente com finalidade previdenciária, excluindo qualquer tipo de recurso recebidos com finalidade administrativa, em consonância com a Portaria MTP nº 1.467/2022, art. 84, inciso III, alínea "a".

Os RPPS DEVEM, independente da contratação de Consultoria de Valores Mobiliários, se adequar às normativas pertinentes e principalmente a Portaria MTP nº 1.467/2022 e suas alterações, além da Resolução CMN nº 4.963/2021, que dispõem sobre as aplicações dos recursos financeiros dos Regimes Próprios de Previdência Social, instituídos pela União, Estados, Distrito Federal e Municípios e dá outras providências.

