

Relatório Analítico dos Investimentos

FUNDO PREVIDENCIARIO DO MUNICIPIO DE PAULISTANA em dezembro, 4º trimestre e ano de 2025

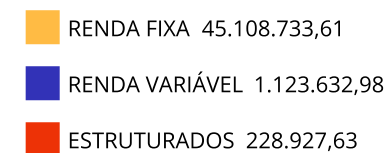
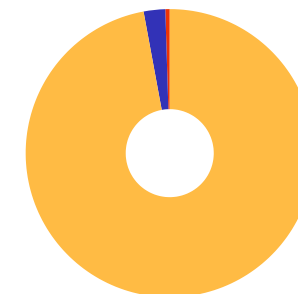
Este relatório atende a Portaria MTP Nº 1.467, de 2 de junho de 2022.

Carteira consolidada de investimentos - base (Dezembro / 2025)

CNPJ	Fundo	Resgate	Carência	Saldo	Particip. S/ Total	Cotistas	% S/ PL do Fundo	Lei
55.749.879/0001-60	BB TÍTULOS PÚBLICOS VÉRTICE 2030 II RESP LIMITAD...	D+0	15/08/2030	2.890.358,84	6,22%	36	1,25%	7º I b
30.568.193/0001-42	BNB SOBERANO RESP LIMITADA FIF RENDA FIXA	D+0	Não há	1.127.462,41	2,43%	1.488	0,02%	7º I b
54.518.391/0001-60	CAIXA BRASIL 2026 X TÍTULOS PÚBLICOS RESP LIMITA...	D+0	17/08/2026	1.905.093,64	4,10%	97	0,20%	7º I b
50.568.762/0001-67	CAIXA BRASIL 2032 X TÍTULOS PÚBLICOS RESP LIMITA...	D+0	Não há	601.663,26	1,29%	27	0,14%	7º I b
50.569.054/0001-40	CAIXA BRASIL 2033 X TÍTULOS PÚBLICOS RESP LIMITA...	D + 0	16/05/2033	596.859,79	1,28%	44	0,09%	7º I b
54.390.568/0001-95	CAIXA BRASIL 2035 X TÍTULOS PÚBLICOS RESP LIMITA...	D+0	Não há	598.920,18	1,29%	16	0,53%	7º I b
05.164.356/0001-84	CAIXA BRASIL TÍTULOS PÚBLICOS RESP LIMITADA FIF ...	D+0	Não há	16.746.312,61	36,04%	838	0,15%	7º I b
13.077.418/0001-49	BB PERFIL RESP LIMITADA FIF CIC RENDA FIXA REFER...	D+0	Não há	1.649.543,58	3,55%	1.360	0,01%	7º III a
03.399.411/0001-90	BRADESCO PREMIUM RESP LIMITADA FIF RENDA FIXA RE...	D+0	Não há	3.535.097,77	7,61%	761	0,02%	7º III a
23.215.008/0001-70	CAIXA BRASIL MATRIZ RESP LIMITADA FIF RENDA FIXA	D+0	Não há	7.569.015,02	16,29%	635	0,08%	7º III a
03.737.206/0001-97	CAIXA BRASIL RESP LIMITADA FIF RENDA FIXA REFERE...	D+0	Não há	7.888.406,51	16,98%	1.304	0,03%	7º III a
05.900.798/0001-41	CAIXA DIVIDENDOS RESP LIMITADA FIF AÇÕES	D+4	Não há	1.012.384,64	2,18%	2.405	0,32%	8º I
40.209.029/0001-00	CAIXA INDEXA SETOR FINANCEIRO RESP LIMITADA FIF ...	D+3 du	Não há	111.248,34	0,24%	555	0,37%	8º I
30.036.235/0001-02	CAIXA INDEXA BOLSA AMERICANA RESP LIMITADA FIF M...	D+1	Não há	228.927,63	0,49%	7.814	0,01%	10º I
Total para cálculo dos limites da Resolução			46.461.294,22					
DISPONIBILIDADES FINANCEIRAS			7.707,36	Artigo 6º				
PL Total			46.469.001,58					

Enquadramento e Política de Investimento (RENDA FIXA) - base (Dezembro / 2025)

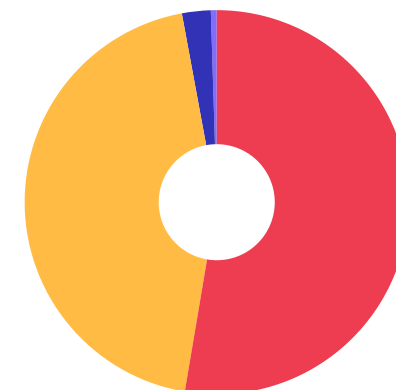
Artigos - Renda Fixa	Resolução	Carteira \$	Carteira	Estratégia de Alocação - 2025			GAP Superior
				Inf	Alvo	Sup	
Artigo 7º, Inciso I, Alínea b	100,00%	24.466.670,73	52,66%	0,00%	54,00%	0,00%	-24.466.670,73
Artigo 7º, Inciso III, Alínea a	60,00%	20.642.062,88	44,43%	0,00%	30,00%	0,00%	-20.642.062,88
Total Renda Fixa	100,00%	45.108.733,61	97,09%	0,00%	84,00%	0,00%	



Enquadramento e Política de Investimento (RENDA VARIÁVEL E EXTERIOR) - base (Dezembro / 2025)

Artigos - Renda Variável / Estruturado / Imobiliário	Resolução	Carteira \$	Carteira	Estratégia de Alocação - 2025			GAP Superior
				Inf	Alvo	Sup	
Artigo 8º, Inciso I	30,00%	1.123.632,98	2,42%	0,00%	5,00%	0,00%	-1.123.632,98
Artigo 8º, Inciso II	30,00%	0,00	0,00%	0,00%	3,00%	0,00%	0,00
Artigo 10º, Inciso I	10,00%	228.927,63	0,49%	0,00%	3,00%	0,00%	-228.927,63
Total Renda Variável / Estruturado / Imobiliário	30,00%	1.352.560,61	2,91%	0,00%	11,00%	0,00%	

Empréstimo Consignado	Resolução	Carteira \$	Carteira	Estratégia de Alocação - Limite - 2025			GAP Superior
				Inferior	Alvo	Superior	
Artigo 12º	5,00%	0,00	0,00%	0,00%	5,00%	0,00%	0,00



■ 7º I b
 ■ 7º III a
 ■ 8º I
 ■ 10º I

Enquadramento por Gestores - base (Dezembro / 2025)

Gestão	Valor	% S/ Carteira	% S/ PL Gestão
CAIXA DTVM S.A	37.258.831,62	80,19	-
BB GESTÃO DE RECURSOS DTVM	4.539.902,42	9,77	-
BANCO BRADESCO	3.535.097,77	7,61	-
BANCO DO NORDESTE DO BRASIL	1.127.462,41	2,43	-

Artigo 20º - O total das aplicações dos recursos do regime próprio de previdência social em fundos de investimento e carteiras administradas não pode exceder a 5% (cinco por cento) do volume total de recursos de terceiros gerido por um mesmo gestor ou por gestoras ligadas ao seu respectivo grupo econômico, assim definido pela CVM em regulamentação específica. (NR) - (Resolução 4963)

Retorno dos investimentos e Benchmark's de ativos no mês de Dezembro/2025 - RENDA FIXA

	Mês	Ano	3M	6M	12M	24M	VaR Mês	Volatilidade 12M
IPCA + 5,00% ao ano (Benchmark)	0,76%	9,48%	1,84%	3,74%	9,48%	20,51%	-	-
CAIXA BRASIL 2026 X TÍTULOS PÚBLICOS RESP LIMITADA FIF RENDA FIXA	0,97%	4,78%	2,76%	2,79%	4,78%	-	0,34%	4,29%
BB TÍTULOS PÚBLICOS VÉRTICE 2030 II RESP LIMITADA FIF RENDA FIXA ...	0,68%	12,35%	3,25%	4,12%	12,35%	-	2,14%	3,76%

CDI (Benchmark)	1,22%	14,31%	3,59%	7,43%	14,31%	26,74%	-	-
CAIXA BRASIL RESP LIMITADA FIF RENDA FIXA REFERENCIADO DI LP	1,23%	14,46%	3,57%	7,43%	14,46%	27,09%	0,02%	0,05%
CAIXA BRASIL TÍTULOS PÚBLICOS RESP LIMITADA FIF RENDA FIXA LP	1,16%	14,20%	3,54%	7,32%	14,20%	26,31%	0,09%	0,10%
BRDESCO PREMIUM RESP LIMITADA FIF RENDA FIXA REFERENCIADO DI	1,22%	14,46%	3,58%	7,43%	14,46%	27,65%	0,01%	0,05%
BNB SOBERANO RESP LIMITADA FIF RENDA FIXA	1,21%	14,27%	3,57%	7,38%	14,27%	26,60%	0,01%	0,06%
CAIXA BRASIL MATRIZ RESP LIMITADA FIF RENDA FIXA	1,20%	14,44%	3,57%	7,40%	14,44%	26,87%	0,08%	0,07%
BB PERFIL RESP LIMITADA FIF CIC RENDA FIXA REFERENCIADO DI PREVID...	1,23%	14,48%	3,60%	7,46%	14,48%	26,93%	0,01%	0,06%

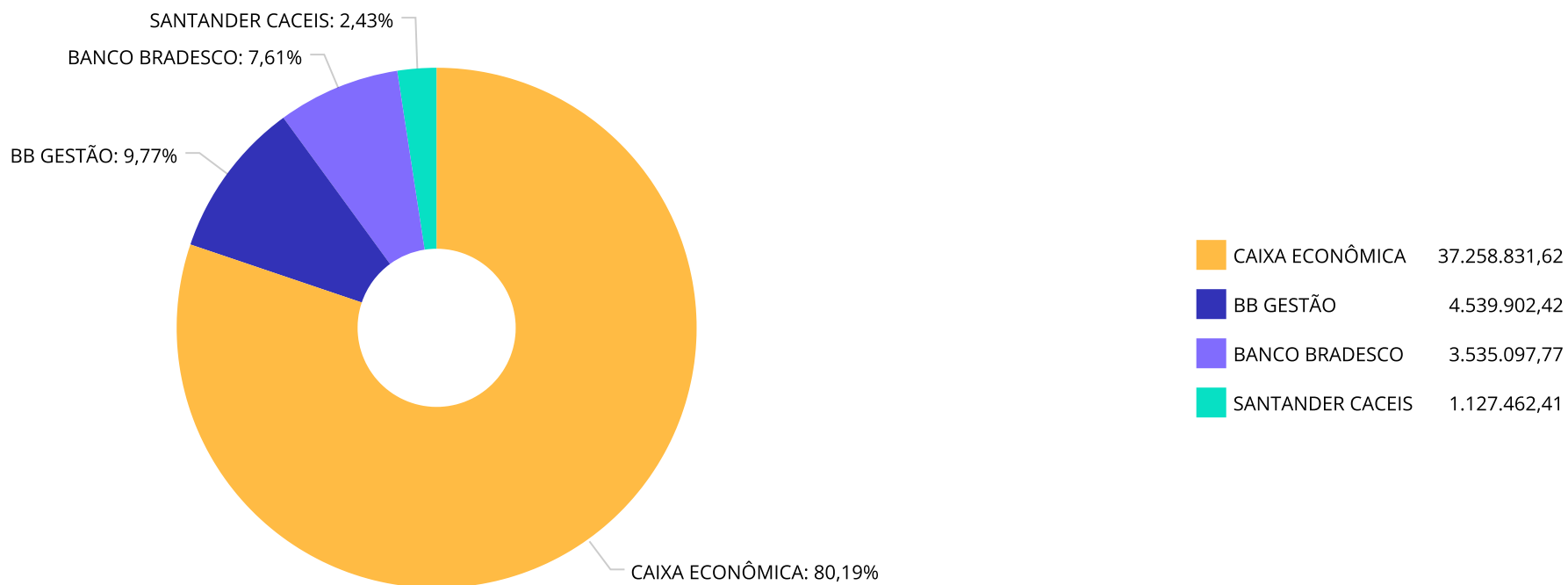
IPCA (Benchmark)	0,33%	4,26%	0,60%	1,24%	4,26%	9,30%	-	-
CAIXA BRASIL 2035 X TÍTULOS PÚBLICOS RESP LIMITADA FIF RENDA FIXA	0,36%	6,95%	0,76%	0,21%	6,95%	-	3,51%	6,99%
CAIXA BRASIL 2033 X TÍTULOS PÚBLICOS RESP LIMITADA FIF RENDA FIXA	0,01%	5,55%	-0,05%	-0,35%	5,55%	-4,89%	2,98%	6,45%

Não definido (Benchmark)	-	-	-	-	-	-	-	-
CAIXA BRASIL 2032 X TÍTULOS PÚBLICOS RESP LIMITADA FIF RENDA FIXA	0,25%	5,72%	3,30%	0,34%	5,72%	-3,71%	2,70%	6,82%

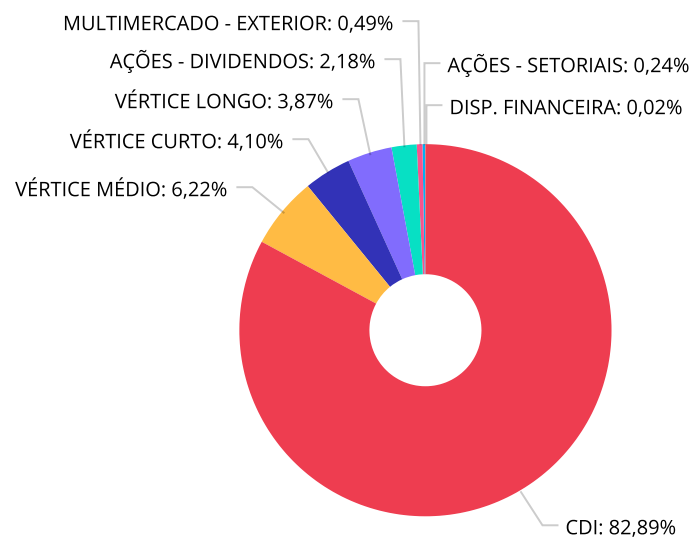
Retorno dos investimentos e Benchmark's de ativos no mês de Dezembro/2025 - RENDA VARIÁVEL, ESTRUTURADOS E FUNDO IMOBILIÁRIO

	Mês	Ano	3M	6M	12M	24M	VaR Mês	Volatilidade 12M
IDIV (Benchmark)	1,46%	29,99%	8,75%	14,31%	29,99%	26,58%	-	-
CAIXA DIVIDENDOS RESP LIMITADA FIF AÇÕES	1,45%	27,88%	8,45%	13,52%	27,88%	23,38%	8,60%	13,43%
IFNC (Benchmark)	-1,88%	46,21%	6,62%	10,80%	46,21%	25,30%	-	-
CAIXA INDEXA SETOR FINANCEIRO RESP LIMITADA FIF AÇÕES	-1,77%	45,35%	6,51%	10,66%	45,35%	24,67%	13,22%	19,80%
S&P 500 (Moeda Original) (Benchmark)	-0,05%	16,39%	2,35%	10,32%	16,39%	43,52%	-	-
CAIXA INDEXA BOLSA AMERICANA RESP LIMITADA FIF MULTIMERCADO LP	1,93%	26,02%	5,44%	16,30%	26,02%	62,11%	3,83%	18,14%

Distribuição dos ativos por Administradores - base (Dezembro / 2025)



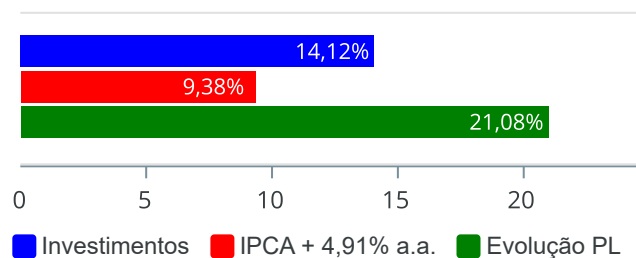
Distribuição dos ativos por Sub-Segmentos - base (Dezembro / 2025)



■ CDI	38.515.837,90	■ VÉRTICE MÉDIO	2.890.358,84	■ VÉRTICE CURTO	1.905.093,64	■ VÉRTICE LONGO	1.797.443,23
■ AÇÕES - DIVIDENDOS	1.012.384,64	■ MULTIMERCADO - EXTERIOR	228.927,63	■ AÇÕES - SETORIAIS	111.248,34	■ DISP. FINANCEIRA	7.707,36

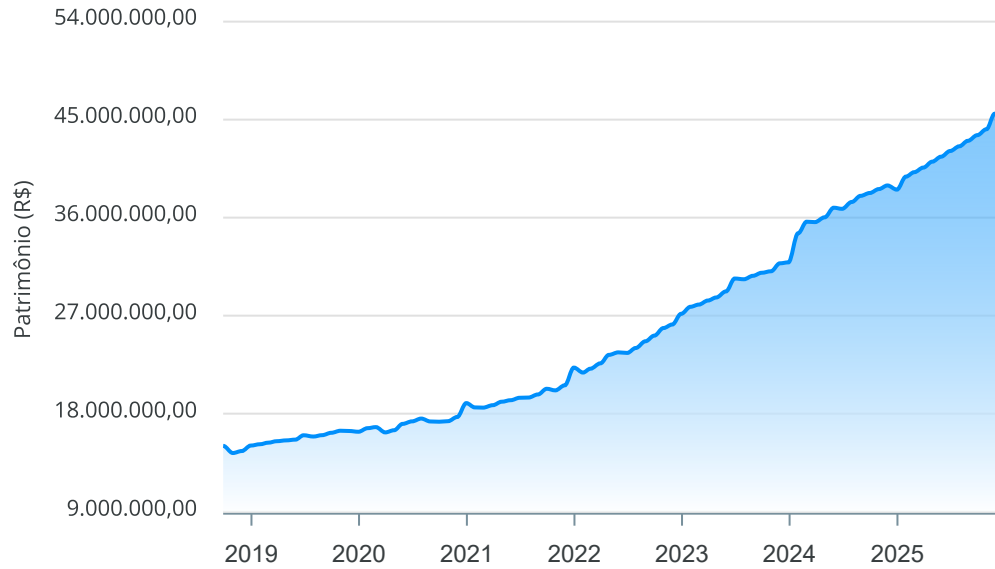
Retorno e Meta de Rentabilidade acumulados no ano de 2025

Mês	Saldo Anterior	Aplicações	Resgates	Saldo no Mês	Retorno	Retorno Acum	Retorno Mês	Retorno Acum	Meta Mês	Meta Acum	Gap Acum	VaR
Janeiro	37.311.444,16	1.348.400,00	672.188,60	38.420.544,26	432.888,70	432.888,70	1,14%	1,14%	0,58%	0,58%	196,47%	0,41%
Fevereiro	38.420.544,26	851.461,12	699.828,97	38.911.603,58	339.427,17	772.315,87	0,88%	2,03%	1,70%	2,29%	88,78%	0,55%
Março	38.911.603,58	862.706,43	953.393,34	39.211.332,48	390.415,81	1.162.731,68	1,00%	3,05%	0,92%	3,23%	94,49%	0,30%
Abril	39.211.332,48	4.927.754,39	4.934.922,91	39.661.133,88	456.969,92	1.619.701,60	1,17%	4,25%	0,81%	4,07%	104,52%	0,30%
Mai	39.661.133,88	2.947.357,93	2.629.540,63	40.425.991,92	447.040,74	2.066.742,34	1,12%	5,42%	0,66%	4,76%	113,90%	0,31%
Junho	40.425.991,92	757.971,96	645.419,14	40.975.214,46	436.669,72	2.503.412,06	1,08%	6,56%	0,62%	5,41%	121,17%	0,17%
Julho	40.975.214,46	760.000,00	811.411,56	41.362.147,67	438.344,77	2.941.756,83	1,07%	7,70%	0,70%	6,15%	125,18%	0,15%
Agosto	41.362.147,67	739.142,60	779.157,72	41.806.863,33	484.730,78	3.426.487,61	1,17%	8,96%	0,29%	6,46%	138,77%	0,46%
Setembro	41.806.863,33	620.000,00	673.122,93	42.242.519,27	488.778,87	3.915.266,48	1,17%	10,23%	0,90%	7,41%	137,99%	0,16%
Outubro	42.242.519,27	1.022.916,66	1.072.869,73	42.720.249,66	527.683,46	4.442.949,94	1,25%	11,61%	0,53%	7,98%	145,42%	0,16%
Novembro	42.720.249,66	4.570.920,01	3.694.251,75	44.095.718,76	498.800,84	4.941.750,78	1,14%	12,89%	0,54%	8,57%	150,38%	0,42%
Dezembro	44.095.718,76	1.272.351,39	681.683,07	45.175.319,66	488.932,58	5.430.683,36	1,09%	14,12%	0,75%	9,38%	150,48%	0,55%

Investimentos x Meta de Rentabilidade x PL


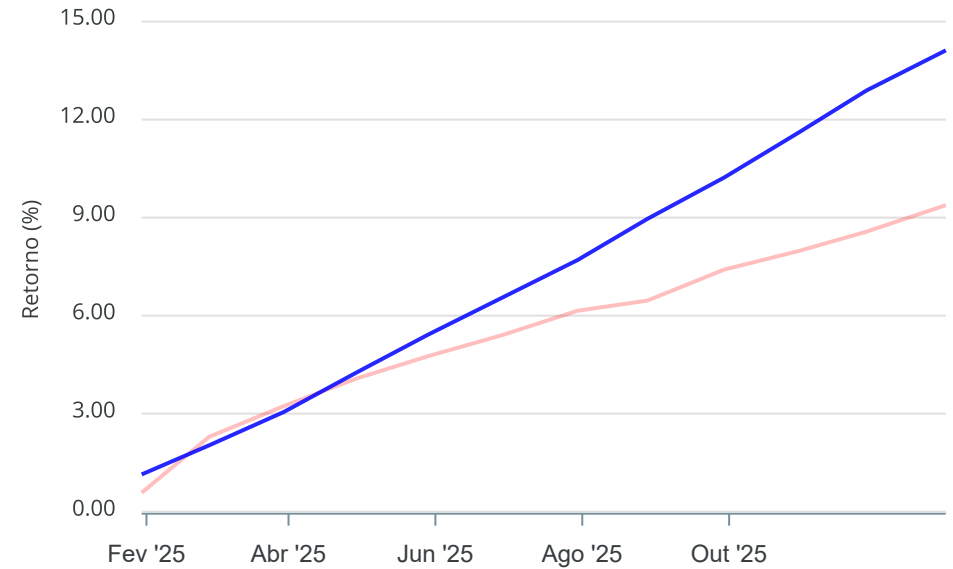
Gráficos ilustrativos de Evolução Patrimonial e indicadores

Evolução do Patrimônio



Comparativo

ANO 36M



- Investimentos Meta de Rentabilidade CDI IMA-B
- IMA-B 5 IMA-B 5+ IMA Geral IRF-M IRF-M 1
- IRF-M 1+ Ibovespa IBX SMLL IDIV
- Investimentos Meta de Rentabilidade CDI IMA-B
- IMA-B 5
- IMA-B 5+ IMA Geral IRF-M IRF-M 1 IRF-M 1+
- Ibovespa IBX SMLL IDIV

Retorno dos Investimentos após as movimentações (aplicações e resgates) no mês de Dezembro/2025

FUNDOS DE RENDA FIXA

Ativos Renda Fixa	Saldo Anterior	Aplicações	Resgates	Saldo Atual	Retorno (R\$)	Retorno (%)	(%) Instit	Var - Mês
CAIXA BRASIL RESP LIMITADA FIF RENDA FIXA REFERENC...	7.792.931,98	0,00	0,00	7.888.406,51	95.474,53	1,23%	1,23%	0,02%
BB PERFIL RESP LIMITADA FIF CIC RENDA FIXA REFEREN...	1.647.399,90	0,00	17.904,42	1.649.543,58	20.048,10	1,22%	1,22%	0,01%
BNB SOBERANO RESP LIMITADA FIF RENDA FIXA	1.113.955,88	0,00	0,00	1.127.462,41	13.506,53	1,21%	1,21%	0,01%
CAIXA BRASIL MATRIZ RESP LIMITADA FIF RENDA FIXA	7.479.482,86	0,00	0,00	7.569.015,02	89.532,16	1,20%	1,20%	0,08%
CAIXA BRASIL TÍTULOS PÚBLICOS RESP LIMITADA FIF RE...	16.603.805,89	706.168,45	755.188,82	16.746.312,61	191.527,09	1,11%	1,16%	0,09%
BRDESCO PREMIUM RESP LIMITADA FIF RENDA FIXA REFE...	2.800.193,35	700.000,00	0,00	3.535.097,77	34.904,42	1,00%	1,22%	0,01%
CAIXA BRASIL 2026 X TÍTULOS PÚBLICOS RESP LIMITADA...	1.886.831,66	0,00	0,00	1.905.093,64	18.261,98	0,97%	0,97%	0,34%
BB TÍTULOS PÚBLICOS VÉRTICE 2030 II RESP LIMITADA ...	2.870.809,63	0,00	0,00	2.890.358,84	19.549,21	0,68%	0,68%	2,14%
CAIXA BRASIL 2035 X TÍTULOS PÚBLICOS RESP LIMITADA...	596.772,77	0,00	0,00	598.920,18	2.147,41	0,36%	0,36%	3,51%
CAIXA BRASIL 2032 X TÍTULOS PÚBLICOS RESP LIMITADA...	600.172,66	0,00	0,00	601.663,26	1.490,60	0,25%	0,25%	2,70%
CAIXA BRASIL 2033 X TÍTULOS PÚBLICOS RESP LIMITADA...	596.790,81	0,00	0,00	596.859,79	68,98	0,01%	0,01%	2,98%
Total Renda Fixa	43.989.147,39	1.406.168,45	773.093,24	45.108.733,61	486.511,01	1,09%		0,33%

Retorno dos Investimentos após as movimentações (aplicações e resgates) no mês de Dezembro/2025

FUNDOS DE RENDA VARIÁVEL

Ativos Renda Variável	Saldo Anterior	Aplicações	Resgates	Saldo Atual	Retorno (R\$)	Retorno (%)	(%) Instit	Var - Mês
CAIXA INDEXA BOLSA AMERICANA RESP LIMITADA FIF MUL...	224.591,29	0,00	0,00	228.927,63	4.336,34	1,93%	1,93%	3,83%
CAIXA DIVIDENDOS RESP LIMITADA FIF AÇÕES	997.930,46	0,00	0,00	1.012.384,64	14.454,18	1,45%	1,45%	8,60%
CAIXA INDEXA SETOR FINANCEIRO RESP LIMITADA FIF AÇ...	113.247,03	0,00	0,00	111.248,34	-1.998,69	-1,76%	-1,76%	13,22%
Total Renda Variável	1.335.768,78	0,00	0,00	1.352.560,61	16.791,83	1,26%		8,17%

Retorno dos Investimentos após as movimentações (aplicações e resgates) no 4º Trimestre/2025

FUNDOS DE RENDA FIXA

Ativos Renda Fixa	Saldo Anterior	Aplicações	Resgates	Saldo Atual	Retorno (R\$)	Retorno (%)	(%) Instit
CAIXA BRASIL TÍTULOS PÚBLICOS RESP LIMITADA FIF RE...	17.817.232,22	2.085.209,97	3.753.228,67	16.746.312,61	597.099,09	3,00%	3,53%
CAIXA BRASIL RESP LIMITADA FIF RENDA FIXA REFERENC...	7.616.197,65	0,00	0,00	7.888.406,51	272.208,86	3,57%	3,57%
CAIXA BRASIL MATRIZ RESP LIMITADA FIF RENDA FIXA	7.308.320,33	0,00	0,00	7.569.015,02	260.694,69	3,57%	3,57%
BB PERFIL RESP LIMITADA FIF CIC RENDA FIXA REFEREN...	3.466.185,74	0,00	1.907.518,34	1.649.543,58	90.876,18	2,62%	3,60%
BRDESCO PREMIUM RESP LIMITADA FIF RENDA FIXA REFE...	1.351.261,08	2.100.000,00	0,00	3.535.097,77	83.836,69	2,43%	3,58%
BB TÍTULOS PÚBLICOS VÉRTICE 2030 II RESP LIMITADA ...	956.835,19	1.879.247,74	0,00	2.890.358,84	54.275,91	1,91%	3,25%
CAIXA BRASIL 2026 X TÍTULOS PÚBLICOS RESP LIMITADA...	1.853.896,15	0,00	0,00	1.905.093,64	51.197,49	2,76%	2,76%
BNB SOBERANO RESP LIMITADA FIF RENDA FIXA	1.088.636,18	0,00	0,00	1.127.462,41	38.826,23	3,57%	3,57%
CAIXA BRASIL 2035 X TÍTULOS PÚBLICOS RESP LIMITADA...	594.421,19	0,00	19.141,02	598.920,18	23.640,01	3,98%	0,76%
CAIXA BRASIL 2032 X TÍTULOS PÚBLICOS RESP LIMITADA...	582.436,75	0,00	0,00	601.663,26	19.226,51	3,30%	3,30%
CAIXA BRASIL 2033 X TÍTULOS PÚBLICOS RESP LIMITADA...	597.130,96	0,00	19.079,09	596.859,79	18.807,92	3,15%	-0,05%
Total Renda Fixa	43.232.553,44	6.064.457,71	5.698.967,12	45.108.733,61	1.510.689,58	3,47%	

Retorno dos Investimentos após as movimentações (aplicações e resgates) no 4º Trimestre/2025

FUNDOS DE RENDA VARIÁVEL

Ativos Renda Variável	Saldo Anterior	Aplicações	Resgates	Saldo Atual	Retorno (R\$)	Retorno (%)	(%) Instit
CAIXA DIVIDENDOS RESP LIMITADA FIF AÇÕES	235.533,75	737.831,59	0,00	1.012.384,64	39.019,30	4,01%	8,45%
CAIXA INDEXA BOLSA AMERICANA RESP LIMITADA FIF MUL...	0,00	221.021,92	0,00	228.927,63	7.905,71	3,58%	5,44%
CAIXA INDEXA SETOR FINANCEIRO RESP LIMITADA FIF AÇ...	0,00	110.510,96	0,00	111.248,34	737,38	0,67%	6,50%
Total Renda Variável	235.533,75	1.069.364,47	0,00	1.352.560,61	47.662,39	3,65%	

Retorno dos Investimentos após as movimentações (aplicações e resgates) no ano de 2025

FUNDOS DE RENDA FIXA

Ativos Renda Fixa	Saldo Anterior	Aplicações	Resgates	Saldo Atual	Retorno (R\$)	Retorno (%)	(%) Instit
CAIXA BRASIL TÍTULOS PÚBLICOS RESP LIMITADA FIF RE...	18.659.376,36	4.102.120,00	8.426.967,02	16.746.312,61	2.411.783,27	13,85%	14,19%
CAIXA BRASIL RESP LIMITADA FIF RENDA FIXA REFERENC...	3.695.640,26	3.326.126,35	0,00	7.888.406,51	866.639,90	14,15%	14,46%
CAIXA BRASIL MATRIZ RESP LIMITADA FIF RENDA FIXA	3.048.411,74	5.209.988,92	1.504.532,57	7.569.015,02	815.146,93	14,13%	14,44%
BB PERFIL RESP LIMITADA FIF CIC RENDA FIXA REFEREN...	2.263.452,85	992.189,89	1.982.023,27	1.649.543,58	375.924,11	13,84%	14,48%
CAIXA BRASIL 2026 X TÍTULOS PÚBLICOS RESP LIMITADA...	1.818.132,98	0,00	109.732,40	1.905.093,64	196.693,06	11,20%	4,78%
BNB SOBERANO RESP LIMITADA FIF RENDA FIXA	877.789,36	111.749,54	0,00	1.127.462,41	137.923,51	14,20%	14,27%
BRDESCO PREMIUM RESP LIMITADA FIF RENDA FIXA REFE...	0,00	3.400.000,00	0,00	3.535.097,77	135.097,77	8,02%	14,46%
BB TÍTULOS PÚBLICOS VÉRTICE 2030 II RESP LIMITADA ...	935.615,20	1.879.247,74	59.353,08	2.890.358,84	134.848,98	11,67%	12,35%
CAIXA BRASIL GESTÃO ESTRATÉGICA RESP LIMITADA FIF ...	4.340.942,91	0,00	4.473.610,32	0,00	132.667,41	3,05%	13,95%
CAIXA BRASIL 2035 X TÍTULOS PÚBLICOS RESP LIMITADA...	559.988,99	0,00	38.023,25	598.920,18	76.954,44	13,91%	6,95%
CAIXA BRASIL 2032 X TÍTULOS PÚBLICOS RESP LIMITADA...	569.125,66	0,00	36.795,27	601.663,26	69.332,87	12,66%	5,72%
CAIXA BRASIL 2033 X TÍTULOS PÚBLICOS RESP LIMITADA...	565.465,72	0,00	37.914,05	596.859,79	69.308,12	12,37%	5,55%
CAIXA BRASIL ESPECIAL 2025 TÍTULOS PÚBLICOS RESP L...	925.792,40	0,00	967.345,11	0,00	41.552,71	4,48%	-
BB TESOURO SELIC RESP LIMITATA FIF CIC RENDA FIXA ...	0,00	929.210,48	962.047,29	0,00	32.836,81	3,96%	14,04%
CAIXA ALIANÇA TÍTULOS PÚBLICOS RESP LIMITADA FIF R...	0,00	450.956,89	454.144,07	0,00	3.187,18	0,70%	14,04%
BNB IRF-M 1 TÍTULOS PÚBLICOS RESP LIMITADA FIF REN...	108.656,28	0,00	111.749,54	0,00	3.093,26	2,85%	14,47%
Total Renda Fixa	38.368.390,71	20.401.589,81	19.164.237,24	45.108.733,61	5.502.990,33	13,89%	

Retorno dos Investimentos após as movimentações (aplicações e resgates) no ano de 2025

FUNDOS DE RENDA VARIÁVEL

Ativos Renda Variável	Saldo Anterior	Aplicações	Resgates	Saldo Atual	Retorno (R\$)	Retorno (%)	(%) Instit
CAIXA DIVIDENDOS RESP LIMITADA FIF AÇÕES	199.742,99	737.831,59	0,00	1.012.384,64	74.810,06	24,16%	27,88%
CAIXA INDEXA BOLSA AMERICANA RESP LIMITADA FIF MUL...	0,00	221.021,92	0,00	228.927,63	7.905,71	3,57%	26,02%
CAIXA INDEXA SETOR FINANCEIRO RESP LIMITADA FIF AÇ...	0,00	110.510,96	0,00	111.248,34	737,38	0,68%	45,35%
Total Renda Variável	199.742,99	1.069.364,47	0,00	1.352.560,61	83.453,15	6,58%	

Disclaimer

Este documento (caracterizado como relatório, parecer ou análise) foi preparado para uso exclusivo do destinatário, não podendo ser reproduzido ou distribuído por este a qualquer pessoa sem expressa autorização da SERCONPREV - SERVIÇOS E CONSULTORIA EM PREVIDÊNCIA S/S LTDA.. As informações aqui contidas, tem por somente, o objetivo de prover informações e não representa, em nenhuma hipótese, uma oferta de compra e venda ou solicitação de compra e venda de qualquer valor mobiliário ou instrumento financeiro. Trata-se apenas uma OPINIÃO que reflete o momento da análise e são consubstanciadas em informações coletadas em fontes públicas e que julgamos confiáveis.

As informações aqui contidas não representam garantia de exatidão das informações prestadas ou julgamento sobre a qualidade delas, e não devem ser consideradas como tais.

A utilização destas informações em suas tomadas de decisão e consequentes perdas e ganhos não nos torna responsáveis diretos.

As informações deste documento estão em consonância com as informações sobre o(s) produto(s) mencionado(s), entretanto não substituem seus materiais oficiais, como regulamentos, prospectos de divulgação e outros exigidos legalmente. É recomendada a leitura cuidadosa destes materiais, com especial atenção para as cláusulas relativas aos objetivos, aos riscos e à política de investimento do(s) produto(s). Todas as informações podem ser obtidas com os responsáveis pela distribuição, administração, gestão ou no próprio site da CVM (Comissão de Valores Mobiliários) através do link: <https://www.gov.br/cvm/pt-br>.

Sua elaboração buscou atender os objetivos do cliente, considerando a sua situação financeira e seu perfil de investidor.

A rentabilidade obtida no passado não representa garantia de rentabilidade futura e os produtos estruturados e/ou de longo prazo possuem, além da volatilidade, riscos associados à sua carteira de crédito e estruturação. Os riscos inerentes aos diversos tipos de operações com valores mobiliários de bolsa, balcão, nos mercados de liquidação futura e de derivativos, podem resultar em perdas aos investimentos realizados, bem como o inverso proporcionalmente. Todos e qualquer outro valor exibido está representado em Real (BRL) e para os cálculos, foram utilizadas observações diárias, sendo sua fonte o Sistema Quantum Axis e a CVM.

A contratação de empresa de Consultoria de Valores Mobiliários para a emissão deste documento não assegura ou sugere a existência de garantia de resultados futuros ou a isenção de risco. Cabe a Consultoria de Valores Mobiliários a prestação dos serviços de ORIENTAÇÃO, RECOMENDAÇÃO E ACONSELHAMENTO, DE FORMA PROFISSIONAL, INDEPENDENTE E INDIVIDUALIZADA, SOBRE INVESTIMENTOS NO MERCADO DE VALORES MOBILIÁRIOS, CUJA ADOÇÃO E IMPLEMENTAÇÃO SEJAM EXCLUSIVAS DO CLIENTE (Resolução CVM nº 19/2021).

Na apuração do cálculo de rentabilidade da carteira de investimentos são considerados os recursos descritos no Art. 3º da Resolução CMN nº 4.963/2021, provenientes do recolhimento das alíquotas de contribuição dos servidores, exclusivamente com finalidade previdenciária, excluindo qualquer tipo de recurso recebidos com finalidade administrativa, em consonância com a Portaria MTP nº 1.467/2022, art. 84, inciso III, alínea "a".

Os RPPS DEVEM, independente da contratação de Consultoria de Valores Mobiliários, se adequar às normativas pertinentes e principalmente a Portaria MTP nº 1.467/2022 e suas alterações, além da Resolução CMN nº 4.963/2021, que dispõem sobre as aplicações dos recursos financeiros dos Regimes Próprios de Previdência Social, instituídos pela União, Estados, Distrito Federal e Municípios e dá outras providências.

