

Relatório Analítico dos Investimentos

FUNDO PREVIDENCIARIO DO MUNICIPIO DE PAULISTANA em março e 1º trimestre de 2026

Este relatório atende a Portaria MTP Nº 1.467, de 2 de junho de 2022.

Total para cálculo dos limites da Resolução: R\$ 47.984.880,22

Disponibilidades Financeiras: R\$ 100.388,92

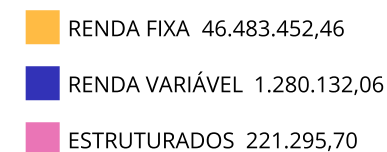
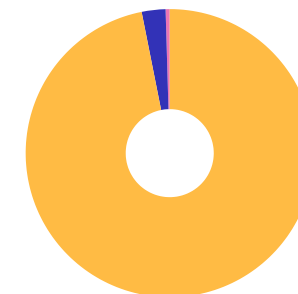
PL Total: R\$ 48.085.269,14

Fundo	Resgate Carência	Saldo	Particip. S/ PL	Cotistas	% PL Fundo % RPPS/Fundo	Lei
11.328.882/0001-35 BB IRF-M 1 TÍTULOS PÚBLICOS RESP LIMITADA FIF CIC RENDA FIXA PREVIDENCIÁRIO	D+0 Não há	94.912,61	0,20%	1.194	0,00%	7º I
55.749.879/0001-60 BB TÍTULOS PÚBLICOS VÉRTICE 2030 II RESP LIMITADA FIF RENDA FIXA PREVIDENCIÁRIO	D+0 15/08/2030	2.890.073,17	6,02%	38	1,00%	7º I
30.568.193/0001-42 BNB SOBERANO RESP LIMITADA FIF RENDA FIXA	D+0 Não há	1.166.232,60	2,43%	1.546	0,02%	7º I
03.256.793/0001-00 BRADESCO FEDERAL EXTRA RESP LIMITADA FIF RENDA FIXA REFERENCIADO DI	D+0 Não há	895.300,71	1,87%	630	0,01%	7º I
54.518.391/0001-60 CAIXA BRASIL 2026 X TÍTULOS PÚBLICOS RESP LIMITADA FIF RENDA FIXA	D+0 17/08/2026	1.932.040,07	4,03%	98	0,20%	7º I
50.568.762/0001-67 CAIXA BRASIL 2032 X TÍTULOS PÚBLICOS RESP LIMITADA FIF RENDA FIXA	D+0 Não há	600.454,35	1,25%	27	0,14%	7º I
50.569.054/0001-40 CAIXA BRASIL 2033 X TÍTULOS PÚBLICOS RESP LIMITADA FIF RENDA FIXA	D + 0 16/05/2033	614.862,39	1,28%	44	0,09%	7º I
54.390.568/0001-95 CAIXA BRASIL 2035 X TÍTULOS PÚBLICOS RESP LIMITADA FIF RENDA FIXA	D+0 Não há	611.867,79	1,28%	16	0,53%	7º I
05.164.356/0001-84 CAIXA BRASIL TÍTULOS PÚBLICOS RESP LIMITADA FIF RENDA FIXA LP	D+0 Não há	17.489.663,60	36,45%	930	0,14%	7º I
13.077.418/0001-49 BB PERFIL RESP LIMITADA FIF CIC RENDA FIXA REFERENCIADO DI PREVIDENCIÁRIO LP	D+0 Não há	1.681.047,10	3,50%	1.291	0,01% 52,10% 19 III § 2º	7º V
03.399.411/0001-90 BRADESCO PREMIUM RESP LIMITADA FIF RENDA FIXA REFERENCIADO DI	D+0 Não há	3.654.766,78	7,62%	751	0,01% 44,20%	7º V
23.215.008/0001-70 CAIXA BRASIL MATRIZ RESP LIMITADA FIF RENDA FIXA	D+0 Não há	6.696.258,45	13,95%	615	0,07% 58,70% 19 III § 2º	7º V

Fundo	Resgate Carência	Saldo	Particip. S/ PL	Cotistas	% PL Fundo % RPPS/Fundo	Lei
03.737.206/0001-97 CAIXA BRASIL RESP LIMITADA FIF RENDA FIXA REFERENCIADO DI LP	D+0 Não há	8.155.972,84	17,00%	1.283	0,03% 70,20% 19 III § 2º	7º V
05.900.798/0001-41 CAIXA DIVIDENDOS RESP LIMITADA FIF AÇÕES	D+4 Não há	1.156.305,72	2,41%	2.492	0,31% 86,20% 19 III § 2º	8º I
40.209.029/0001-00 CAIXA INDEXA SETOR FINANCEIRO RESP LIMITADA FIF AÇÕES	D+3 du Não há	123.826,34	0,26%	600	0,38% 72,40% 19 III § 2º	8º I
30.036.235/0001-02 CAIXA INDEXA BOLSA AMERICANA RESP LIMITADA FIF MULTIMERCADO LP	D+1 Não há	221.295,70	0,46%	7.577	0,01% 71,50% 19 III § 2º	10º I

Enquadramento e Política de Investimento (RENDA FIXA) - base (Março / 2026) - Resolução CMN nº 5.272, 18/12/2025

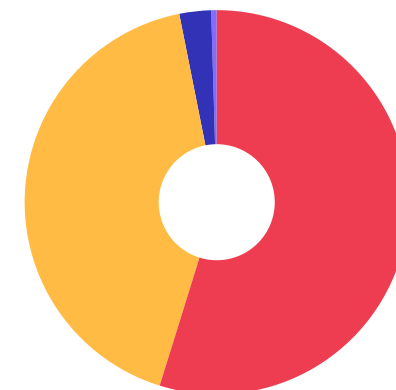
Artigos - Renda Fixa	Resolução	Carteira \$	Carteira	Estratégia PI - 2026			GAP Superior
				Inf	Alvo	Sup	
7º I - Fundo/Classe 100% Título Públicos ou ETF TP TN	100,00%	26.295.407,29	54,80%	0,00%	95,00%	0,00%	-26.295.407,29
7º V - Fundo/Classe de Investimento em Renda Fixa/ETF sem Crédito Privado	0,00%	20.188.045,17	42,07%	0,00%	0,00%	0,00%	-20.188.045,17
Total Renda Fixa	100,00%	46.483.452,46	96,87%	0,00%	95,00%	0,00%	



Enquadramento e Política de Investimento (RENDA VARIÁVEL E EXTERIOR) - base (Março / 2026) - Resolução CMN nº 5.272, 18/12/2025

Artigos - Renda Variável / Estruturado / Imobiliário	Resolução	Carteira \$	Carteira	Estratégia PI - 2026			GAP Superior
				Inf	Alvo	Sup	
8º I - Fundo/Classe de Investimento em Ações	0,00%	1.280.132,06	2,67%	0,00%	0,00%	0,00%	-1.280.132,06
10º I - Fundo/Classe de Investimento Multimercado	0,00%	221.295,70	0,46%	0,00%	0,00%	0,00%	-221.295,70
Total Renda Variável / Estruturado / Imobiliário	30,00%	1.501.427,76	3,13%	0,00%	0,00%	0,00%	

Empréstimo Consignado	Resolução	Carteira \$	Carteira	Estratégia de Alocação PI - 2026			GAP Superior
				Inferior	Alvo	Superior	
12º - Empréstimos Consignados	5,00%	0,00	0,00%	0,00%	5,00%	0,00%	0,00



■ 7º I
 ■ 7º V
 ■ 8º I
 ■ 10º I

Estratégia de Alocação para os Próximos 5 Anos

Artigos	Estratégia de Alocação - 2026		Limite Inferior (%)	Limite Superior (%)
	Carteira \$	Carteira %		
Artigo 7º, Inciso I	26.295.407,29	54,80	0,00	0,00
Artigo 7º, Inciso V	20.188.045,17	42,07	0,00	0,00
Artigo 8º, Inciso I	1.280.132,06	2,67	0,00	0,00
Artigo 10º, Inciso I	221.295,70	0,46	0,00	0,00

Retorno dos investimentos e Benchmark's de ativos no mês de Março/2026 - RENDA FIXA

	Mês	Ano	3M	6M	12M	24M	VaR Mês	Volatilidade 12M
IPCA + 5,00% ao ano (Benchmark)	1,31%	3,13%	3,17%	5,07%	9,35%	21,11%	-	-
BB TÍTULOS PÚBLICOS VÉRTICE 2030 II RESP LIMITADA FIF RENDA FIXA ...	0,60%	3,11%	3,11%	6,47%	12,21%	-	3,32%	3,74%
CAIXA BRASIL 2026 X TÍTULOS PÚBLICOS RESP LIMITADA FIF RENDA FIXA	2,05%	1,41%	1,41%	4,22%	6,92%	-	0,42%	4,23%
IRF-M 1 (Benchmark)	1,02%	3,28%	3,28%	6,96%	14,71%	26,63%	-	-
BB IRF-M 1 TÍTULOS PÚBLICOS RESP LIMITADA FIF CIC RENDA FIXA PREV...	0,98%	3,20%	3,20%	6,79%	14,35%	25,84%	0,32%	0,30%
CDI (Benchmark)	1,21%	3,41%	3,41%	7,12%	14,79%	27,72%	-	-
BNB SOBERANO RESP LIMITADA FIF RENDA FIXA	1,25%	3,44%	3,44%	7,13%	14,73%	27,62%	0,02%	0,04%
CAIXA BRASIL MATRIZ RESP LIMITADA FIF RENDA FIXA	1,13%	3,36%	3,36%	7,05%	14,73%	27,69%	0,09%	0,09%
BRANCO FEDERAL EXTRA RESP LIMITADA FIF RENDA FIXA REFERENCIADO ...	1,20%	3,36%	3,36%	6,98%	14,44%	27,03%	0,01%	0,02%
BB PERFIL RESP LIMITADA FIF CIC RENDA FIXA REFERENCIADO DI PREVID...	1,19%	3,43%	3,43%	7,16%	14,84%	27,90%	0,02%	0,04%
CAIXA BRASIL RESP LIMITADA FIF RENDA FIXA REFERENCIADO DI LP	1,18%	3,39%	3,39%	7,09%	14,79%	27,92%	0,02%	0,04%
CAIXA BRASIL TÍTULOS PÚBLICOS RESP LIMITADA FIF RENDA FIXA LP	1,16%	3,40%	3,40%	7,05%	14,63%	27,35%	0,11%	0,11%
BRANCO PREMIUM RESP LIMITADA FIF RENDA FIXA REFERENCIADO DI	1,17%	3,39%	3,39%	7,09%	14,79%	28,22%	0,02%	0,03%
IPCA (Benchmark)	0,88%	1,92%	1,92%	2,53%	4,14%	9,85%	-	-
CAIXA BRASIL 2035 X TÍTULOS PÚBLICOS RESP LIMITADA FIF RENDA FIXA	0,10%	2,16%	2,16%	2,94%	4,94%	-	4,65%	7,08%
CAIXA BRASIL 2033 X TÍTULOS PÚBLICOS RESP LIMITADA FIF RENDA FIXA	0,11%	3,02%	3,02%	2,97%	4,72%	-1,65%	4,29%	6,47%

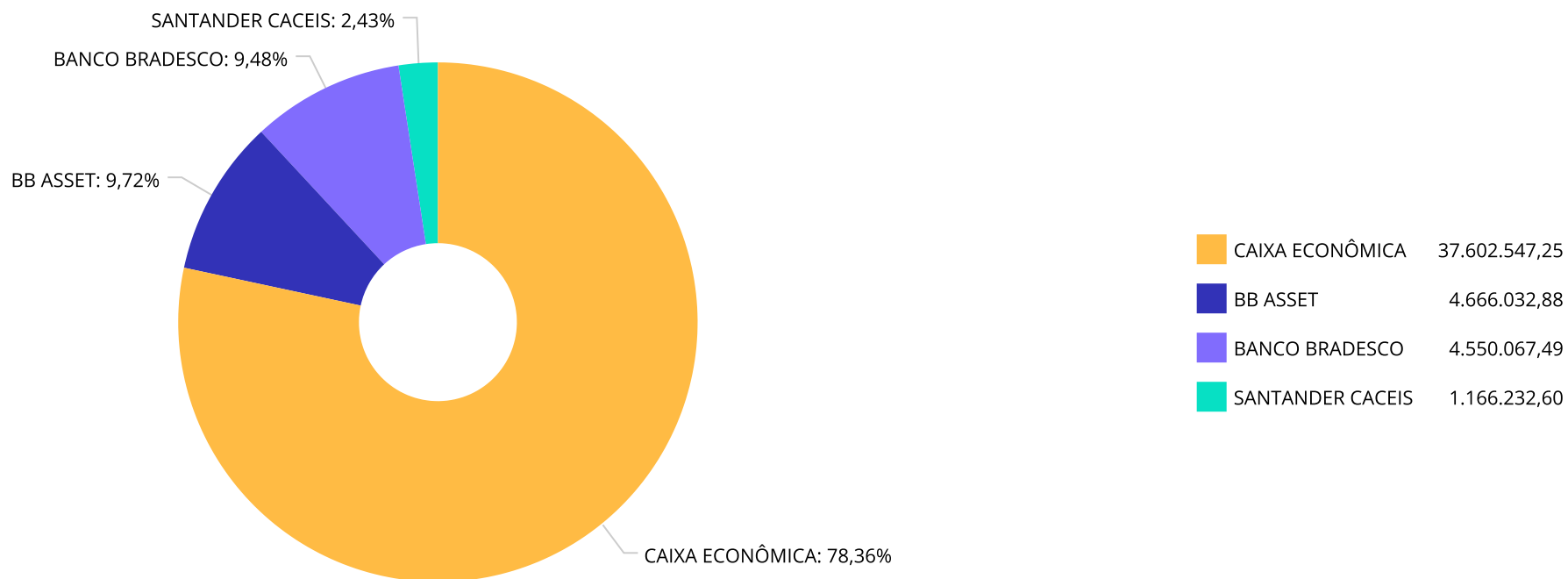
Retorno dos investimentos e Benchmark's de ativos no mês de Março/2026 - RENDA FIXA

	Mês	Ano	3M	6M	12M	24M	VaR Mês	Volatilidade 12M
Não definido (Benchmark)	-	-	-	-	-	-	-	-
CAIXA BRASIL 2032 X TÍTULOS PÚBLICOS RESP LIMITADA FIF RENDA FIXA	0,19%	-0,20%	-0,20%	3,09%	5,32%	-0,97%	3,94%	6,61%

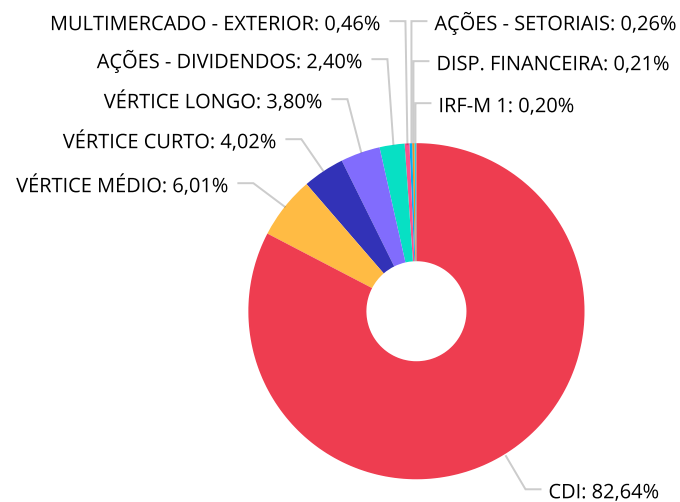
Retorno dos investimentos e Benchmark's de ativos no mês de Março/2026 - RENDA VARIÁVEL, ESTRUTURADOS E FUNDO IMOBILIÁRIO

	Mês	Ano	3M	6M	12M	24M	VaR Mês	Volatilidade 12M
IDIV (Benchmark)	-0,23%	15,13%	15,13%	25,20%	40,93%	51,49%	-	-
CAIXA DIVIDENDOS RESP LIMITADA FIF AÇÕES	-0,32%	14,22%	14,22%	23,86%	38,06%	46,76%	10,93%	14,64%
IFNC (Benchmark)	-6,26%	11,66%	11,66%	19,04%	39,38%	46,06%	-	-
CAIXA INDEXA SETOR FINANCEIRO RESP LIMITADA FIF AÇÕES	-6,15%	11,31%	11,31%	18,55%	38,49%	44,81%	17,16%	21,90%
S&P 500 (Moeda Original) (Benchmark)	-5,09%	-4,63%	-4,63%	-2,39%	16,33%	24,25%	-	-
CAIXA INDEXA BOLSA AMERICANA RESP LIMITADA FIF MULTIMERCADO LP	-4,37%	-3,33%	-3,33%	1,93%	26,25%	41,01%	8,69%	17,90%

Distribuição dos ativos por Administradores - base (Março / 2026)



Distribuição dos ativos por Sub-Segmentos - base (Março / 2026)

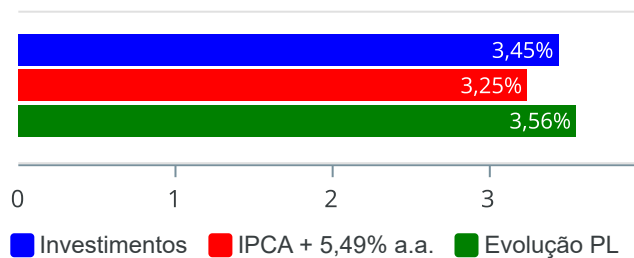


■ CDI	39.739.242,08	■ VÉRTICE MÉDIO	2.890.073,17	■ VÉRTICE CURTO	1.932.040,07	■ VÉRTICE LONGO	1.827.184,53
■ AÇÕES - DIVIDENDOS	1.156.305,72	■ MULTIMERCADO - EXTERIOR	221.295,70	■ AÇÕES - SETORIAIS	123.826,34	■ DISP. FINANCEIRA	100.388,92
■ IRF-M 1	94.912,61						

Retorno e Meta de Rentabilidade acumulados no ano de 2026

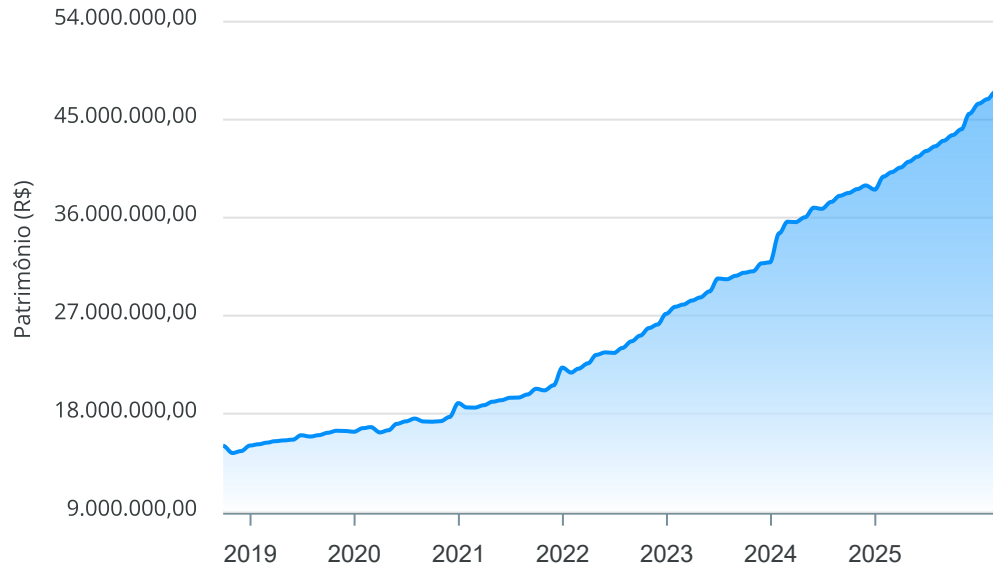
Mês	Saldo Anterior	Aplicações	Resgates	Saldo no Mês	Retorno	Retorno Acum	Retorno Mês	Retorno Acum	Meta Mês	Meta Acum	Gap Acum	VaR
Janeiro	45.175.319,66	485.386,66	801.834,78	45.495.303,42	636.431,88	636.431,88	1,41%	1,41%	0,78%	0,78%	181,12%	0,42%
Fevereiro	45.495.303,42	575.781,38	382.282,30	46.129.746,48	440.943,98	1.077.375,86	0,97%	2,39%	1,09%	1,87%	127,57%	0,67%
Março	46.129.746,48	1.025.340,87	852.632,57	46.784.665,36	482.210,58	1.559.586,44	1,04%	3,45%	1,35%	3,25%	106,32%	0,79%

Investimentos x Meta de Rentabilidade x PL



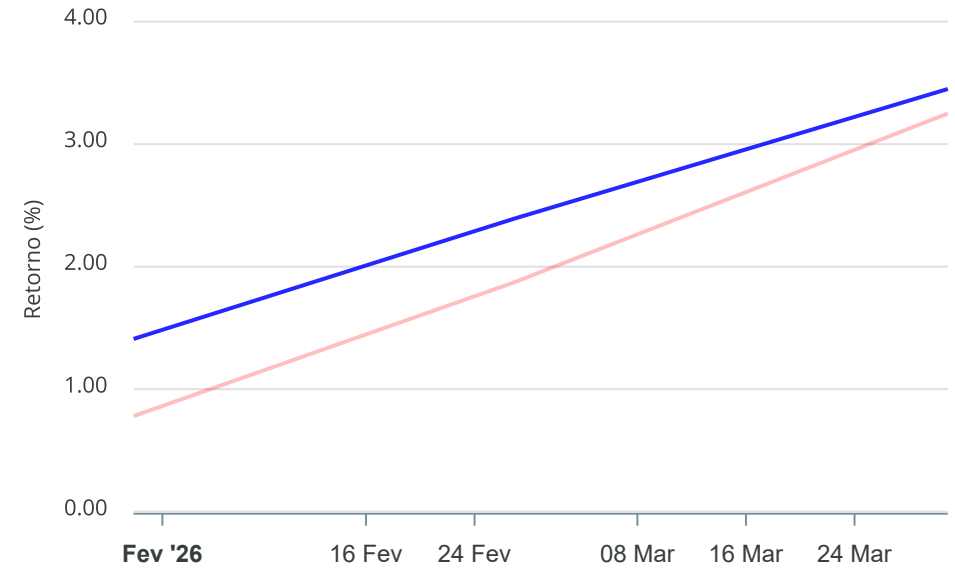
Gráficos ilustrativos de Evolução Patrimonial e indicadores

Evolução do Patrimônio



Comparativo

ANO 36M



- Investimentos Meta de Rentabilidade CDI IMA-B
- IMA-B 5 IMA-B 5+ IMA Geral IRF-M IRF-M 1
- IRF-M 1+ Ibovespa IBX SMLL IDIV
- Investimentos Meta de Rentabilidade CDI IMA-B
- IMA-B 5
- IMA-B 5+ IMA Geral IRF-M IRF-M 1 IRF-M 1+
- Ibovespa IBX SMLL IDIV

Retorno dos Investimentos após as movimentações (aplicações e resgates) no mês de Março/2026

FUNDOS DE RENDA FIXA

Ativos Renda Fixa	Saldo Anterior	Aplicações	Resgates	Saldo Atual	Retorno (R\$)	Retorno (%)	(%) Instit	Var - Mês
CAIXA BRASIL 2026 X TÍTULOS PÚBLICOS RESP LIMITADA...	1.893.198,87	0,00	0,00	1.932.040,07	38.841,20	2,05%	2,05%	0,42%
BNB SOBERANO RESP LIMITADA FIF RENDA FIXA	1.151.877,76	0,00	0,00	1.166.232,60	14.354,84	1,25%	1,25%	0,02%
BB PERFIL RESP LIMITADA FIF CIC RENDA FIXA REFEREN...	1.675.461,01	0,00	14.278,16	1.681.047,10	19.864,25	1,19%	1,19%	0,02%
CAIXA BRASIL RESP LIMITADA FIF RENDA FIXA REFERENC...	8.060.909,75	0,00	0,00	8.155.972,84	95.063,09	1,18%	1,18%	0,02%
BRADESCO PREMIUM RESP LIMITADA FIF RENDA FIXA REFE...	3.612.471,52	0,00	0,00	3.654.766,78	42.295,26	1,17%	1,17%	0,02%
CAIXA BRASIL TÍTULOS PÚBLICOS RESP LIMITADA FIF RE...	16.711.216,28	682.567,82	100.410,85	17.489.663,60	196.290,35	1,13%	1,16%	0,11%
CAIXA BRASIL MATRIZ RESP LIMITADA FIF RENDA FIXA	7.451.994,18	0,00	838.354,41	6.696.258,45	82.618,68	1,11%	1,13%	0,09%
BRADESCO FEDERAL EXTRA RESP LIMITADA FIF RENDA FIX...	502.177,15	385.000,00	0,00	895.300,71	8.123,56	0,92%	1,20%	0,01%
BB IRF-M 1 TÍTULOS PÚBLICOS RESP LIMITADA FIF CIC ...	0,00	94.129,87	0,00	94.912,61	782,74	0,83%	0,98%	0,32%
BB TÍTULOS PÚBLICOS VÉRTICE 2030 II RESP LIMITADA ...	2.872.921,96	0,00	0,00	2.890.073,17	17.151,21	0,60%	0,60%	3,32%
CAIXA BRASIL 2032 X TÍTULOS PÚBLICOS RESP LIMITADA...	599.340,06	0,00	0,00	600.454,35	1.114,29	0,19%	0,19%	3,94%
CAIXA BRASIL 2033 X TÍTULOS PÚBLICOS RESP LIMITADA...	614.190,79	0,00	0,00	614.862,39	671,60	0,11%	0,11%	4,29%
CAIXA BRASIL 2035 X TÍTULOS PÚBLICOS RESP LIMITADA...	611.266,64	0,00	0,00	611.867,79	601,15	0,10%	0,10%	4,65%
Total Renda Fixa	45.757.025,97	1.161.697,69	953.043,42	46.483.452,46	517.772,22	1,13%		0,46%

Retorno dos Investimentos após as movimentações (aplicações e resgates) no mês de Março/2026

FUNDOS DE RENDA VARIÁVEL, ESTRUTUADOS E FUNDO IMOBILIÁRIO

Ativos Renda Variável	Saldo Anterior	Aplicações	Resgates	Saldo Atual	Retorno (R\$)	Retorno (%)	(%) Instit	Var - Mês
CAIXA DIVIDENDOS RESP LIMITADA FIF AÇÕES	1.160.003,38	0,00	0,00	1.156.305,72	-3.697,66	-0,32%	-0,32%	10,93%
CAIXA INDEXA BOLSA AMERICANA RESP LIMITADA FIF MUL...	231.410,72	0,00	0,00	221.295,70	-10.115,02	-4,37%	-4,37%	8,69%
CAIXA INDEXA SETOR FINANCEIRO RESP LIMITADA FIF AÇ...	131.946,90	0,00	0,00	123.826,34	-8.120,56	-6,15%	-6,15%	17,16%
Total Renda Variável	1.523.361,00	0,00	0,00	1.501.427,76	-21.933,24	-1,44%		11,11%

Retorno dos Investimentos após as movimentações (aplicações e resgates) no 1º Trimestre/2026

FUNDOS DE RENDA FIXA

Ativos Renda Fixa	Saldo Anterior	Aplicações	Resgates	Saldo Atual	Retorno (R\$)	Retorno (%)	(%) Instit
CAIXA BRASIL TÍTULOS PÚBLICOS RESP LIMITADA FIF RE...	16.746.312,61	1.236.064,74	1.055.113,87	17.489.663,60	562.400,12	3,13%	3,39%
CAIXA BRASIL RESP LIMITADA FIF RENDA FIXA REFERENC...	7.888.406,51	0,00	0,00	8.155.972,84	267.566,33	3,39%	3,39%
CAIXA BRASIL MATRIZ RESP LIMITADA FIF RENDA FIXA	7.569.015,02	0,00	1.122.438,36	6.696.258,45	249.681,79	3,30%	3,36%
BRADESCO PREMIUM RESP LIMITADA FIF RENDA FIXA REFE...	3.535.097,77	0,00	0,00	3.654.766,78	119.669,01	3,39%	3,39%
BB TÍTULOS PÚBLICOS VÉRTICE 2030 II RESP LIMITADA ...	2.890.358,84	0,00	89.006,44	2.890.073,17	88.720,77	3,07%	3,11%
BB PERFIL RESP LIMITADA FIF CIC RENDA FIXA REFEREN...	1.649.543,58	7.671,12	32.661,98	1.681.047,10	56.494,38	3,41%	3,43%
BNB SOBERANO RESP LIMITADA FIF RENDA FIXA	1.127.462,41	0,00	0,00	1.166.232,60	38.770,19	3,44%	3,44%
CAIXA BRASIL 2026 X TÍTULOS PÚBLICOS RESP LIMITADA...	1.905.093,64	0,00	0,00	1.932.040,07	26.946,43	1,41%	1,41%
CAIXA BRASIL 2033 X TÍTULOS PÚBLICOS RESP LIMITADA...	596.859,79	0,00	0,00	614.862,39	18.002,60	3,02%	3,02%
CAIXA BRASIL 2035 X TÍTULOS PÚBLICOS RESP LIMITADA...	598.920,18	0,00	0,00	611.867,79	12.947,61	2,16%	2,16%
BRADESCO FEDERAL EXTRA RESP LIMITADA FIF RENDA FIX...	0,00	885.000,00	0,00	895.300,71	10.300,71	1,16%	3,36%
BB IRF-M 1 TÍTULOS PÚBLICOS RESP LIMITADA FIF CIC ...	0,00	94.129,87	0,00	94.912,61	782,74	0,83%	3,20%
CAIXA BRASIL 2032 X TÍTULOS PÚBLICOS RESP LIMITADA...	601.663,26	0,00	0,00	600.454,35	-1.208,91	-0,20%	-0,20%
Total Renda Fixa	45.108.733,61	2.222.865,73	2.299.220,65	46.483.452,46	1.451.073,77	3,22%	

Retorno dos Investimentos após as movimentações (aplicações e resgates) no 1º Trimestre/2026

FUNDOS DE RENDA VARIÁVEL, ESTRUTUADOS E FUNDO IMOBILIÁRIO

Ativos Renda Variável	Saldo Anterior	Aplicações	Resgates	Saldo Atual	Retorno (R\$)	Retorno (%)	(%) Instit
CAIXA DIVIDENDOS RESP LIMITADA FIF AÇÕES	1.012.384,64	0,00	0,00	1.156.305,72	143.921,08	14,22%	14,22%
CAIXA INDEXA SETOR FINANCEIRO RESP LIMITADA FIF AÇ...	111.248,34	0,00	0,00	123.826,34	12.578,00	11,31%	11,31%
CAIXA INDEXA BOLSA AMERICANA RESP LIMITADA FIF MUL...	228.927,63	0,00	0,00	221.295,70	-7.631,93	-3,33%	-3,33%
Total Renda Variável	1.352.560,61	0,00	0,00	1.501.427,76	148.867,15	11,01%	

Disclaimer

Este documento (caracterizado como relatório, parecer ou análise) foi preparado para uso exclusivo do destinatário, não podendo ser reproduzido ou distribuído por este a qualquer pessoa sem expressa autorização da SERCONPREV - SERVIÇOS E CONSULTORIA EM PREVIDÊNCIA S/S LTDA.. As informações aqui contidas, tem por somente, o objetivo de prover informações e não representa, em nenhuma hipótese, uma oferta de compra e venda ou solicitação de compra e venda de qualquer valor mobiliário ou instrumento financeiro. Trata-se apenas uma OPINIÃO que reflete o momento da análise e são consubstanciadas em informações coletadas em fontes públicas e que julgamos confiáveis.

A utilização destas informações em suas tomadas de decisão e consequentes perdas e ganhos não nos torna responsáveis diretos. As informações deste documento estão em consonância com as informações sobre o(s) produto(s) mencionado(s), entretanto não substituem seus materiais oficiais, como regulamentos, prospectos de divulgação e outros exigidos legalmente.

As informações aqui contidas não representam garantia de exatidão das informações prestadas ou julgamento sobre a qualidade delas, e não devem ser consideradas como tais. É recomendada a leitura cuidadosa destes materiais, com especial atenção para as cláusulas relativas aos objetivos, aos riscos e à política de investimento do(s) produto(s).

Todas as informações podem ser obtidas com os responsáveis pela distribuição, administração, gestão ou no próprio site da CVM (Comissão de Valores Mobiliários) através do link: <https://www.gov.br/cvm/pt-br>.

Sua elaboração buscou atender os objetivos do cliente, considerando a sua situação financeira e seu perfil de investidor. A rentabilidade obtida no passado não representa garantia de rentabilidade futura e os produtos estruturados e/ou de longo prazo possuem, além da volatilidade, riscos associados à sua carteira de crédito e estruturação. Os riscos inerentes aos diversos tipos de operações com valores mobiliários de bolsa, balcão, nos mercados de liquidação futura e de derivativos, podem resultar em perdas aos investimentos realizados, bem como o inverso proporcionalmente. Todos e qualquer outro valor exibido está representado em Real (BRL) e para os cálculos, foram utilizadas observações diárias, sendo sua fonte o Sistema Quantum Axis e a CVM.

A contratação de empresa de Consultoria de Valores Mobiliários para a emissão deste documento não assegura ou sugere a existência de garantia de resultados futuros ou a isenção de risco. Cabe a Consultoria de Valores Mobiliários a prestação dos serviços de ORIENTAÇÃO, RECOMENDAÇÃO E ACONSELHAMENTO, DE FORMA PROFISSIONAL, INDEPENDENTE E INDIVIDUALIZADA, SOBRE INVESTIMENTOS NO MERCADO DE VALORES MOBILIÁRIOS, CUJA ADOÇÃO E IMPLEMENTAÇÃO SEJAM EXCLUSIVAS DO CLIENTE (Resolução CVM nº 19/2021).

Na apuração do cálculo de rentabilidade da carteira de investimentos são considerados os recursos que compõem a carteira previdenciária do RPPS, conforme sua natureza e finalidade, compreendendo aqueles vinculados ao custeio dos benefícios previdenciários, sendo excluídos, para fins de análise, os recursos destinados ao custeio de despesas administrativas, em consonância com o disposto no art. 84, inciso III, alínea "a", da Portaria MTP nº 1.467/2022.

Cabe aos Regimes Próprios de Previdência Social, independentemente da contratação de consultoria de valores mobiliários, observar e assegurar o cumprimento das normas aplicáveis à gestão e à aplicação de seus recursos, em especial aquelas estabelecidas na Resolução CMN nº 5.272/2025, que dispõe sobre os princípios, parâmetros, limites, condições e requisitos para os investimentos dos RPPS, cabendo exclusivamente aos seus órgãos competentes a deliberação, aprovação e implementação das decisões de investimento.

